

**УПРАВЛЕНИЕ
ФЕДЕРАЛЬНОЙ СЛУЖБЫ ГОСУДАРСТВЕННОЙ СТАТИСТИКИ
ПО СЕВЕРО-КАВКАЗСКОМУ ФЕДЕРАЛЬНОМУ ОКРУГУ**




**ПОСЕВНЫЕ ПЛОЩАДИ
СЕЛЬСКОХОЗЯЙСТВЕННЫХ КУЛЬТУР
И ПЛОЩАДИ МНОГОЛЕТНИХ НАСАЖДЕНИЙ
И ЯГОДНЫХ КУЛЬТУР**

**ПО КАБАРДИНО-БАЛКАРСКОЙ
РЕСПУБЛИКЕ**

ТОМ IV

**ИТОГИ ВСЕРОССИЙСКОЙ СЕЛЬСКОХОЗЯЙСТВЕННОЙ
ПЕРЕПИСИ 2016 ГОДА**

ОФИЦИАЛЬНОЕ ИЗДАНИЕ



**РОССИЙСКАЯ ФЕДЕРАЦИЯ
ФЕДЕРАЛЬНАЯ СЛУЖБА ГОСУДАРСТВЕННОЙ СТАТИСТИКИ
УПРАВЛЕНИЕ ФЕДЕРАЛЬНОЙ СЛУЖБЫ ГОСУДАРСТВЕННОЙ СТАТИСТИКИ ПО
СЕВЕРО - КАВКАЗСКОМУ ФЕДЕРАЛЬНОМУ ОКРУГУ**

**ИТОГИ ВСЕРОССИЙСКОЙ
СЕЛЬСКОХОЗЯЙСТВЕННОЙ ПЕРЕПИСИ
2016 ГОДА
(в 6 томах)**

**Том 4.
ПОСЕВНЫЕ ПЛОЩАДИ СЕЛЬСКОХОЗЯЙСТВЕННЫХ
КУЛЬТУР И ПЛОЩАДИ МНОГОЛЕТНИХ НАСАЖДЕНИЙ
И ЯГОДНЫХ КУЛЬТУР**

**Книга 1. Площади сельскохозяйственных культур
и многолетних насаждений**

Официальное издание

Нальчик 2018

УДК 31:63(470,6)
65.051.532(237)
И93

Редакционная коллегия по выпуску итогов Всероссийской сельскохозяйственной переписи 2016 года:

Н.В. Скоркина – председатель редакционной коллегии

А.А. Гаштова, К.М. Афашокова, А.А. Землякова, Н.А. Шапран.

И93 Итоги Всероссийской сельскохозяйственной переписи 2016 года:
В 6 т./ Северо-Кавказстат-Н., 2018г.

Т.4: Посевные площади сельскохозяйственных культур и площади многолетних насаждений и ягодных культур: кн. 1.: Площади сельскохозяйственных культур и многолетних насаждений. – 377 с.: диагр.

В томе 4 представлены итоги Всероссийской сельскохозяйственной переписи 2016 года о посевных площадях сельскохозяйственных культур и площадях многолетних насаждений и ягодных культур в двух книгах в целом по Кабардино-Балкарской Республике и в разрезе муниципальных районов и городских округов.

В книге 1 сборника приведены данные о размерах площадей сельскохозяйственных культур и многолетних насаждений по видам и категориям хозяйств, использовании площади теплиц и парников; размещены диаграммы в целом по Кабардино-Балкарской Республике и в разрезе муниципальных районов и городских округов.

В книге 2 сборника представлены сведения о структуре посевных площадей сельскохозяйственных культур по видам и категориям хозяйств, приведены группировки объектов переписи по размеру посевных площадей основных сельскохозяйственных культур.

Данные представлены в абсолютных и относительных показателях.

УДК 31:63(470,6)
65.051.532(237)
И93

Управление Федеральной службы государственной статистики
по Северо - Кавказскому федеральному округу, 2018

E-mail: kbstat@mail.ru
<http://stavstat.ru>

СОДЕРЖАНИЕ

Предисловие.....	11
ПОСЕВНЫЕ ПЛОЩАДИ В ХОЗЯЙСТВАХ ВСЕХ КАТЕГОРИЙ	
1. Общая посевная площадь сельскохозяйственных культур под урожай 2016 г. в хозяйствах всех категорий.....	14
2. Посевная площадь зерновых и зернобобовых культур под урожай 2016 г. в хозяйствах всех категорий.....	16
3. Посевная площадь пшеницы под урожай 2016 г. в хозяйствах всех категорий.....	18
4. Посевная площадь пшеницы твердой под урожай 2016 г. в хозяйствах всех категорий.....	20
5. Посевная площадь ржи под урожай 2016 г. в хозяйствах всех категорий.....	22
6. Посевная площадь ячменя под урожай 2016 г. в хозяйствах всех категорий.....	24
7. Посевная площадь ячменя пивоваренного под урожай 2016 г. в хозяйствах всех категорий.....	26
8. Посевная площадь овса под урожай 2016 г. в хозяйствах всех категорий.....	28
9. Посевная площадь кукурузы на зерно под урожай 2016 г. в хозяйствах всех категорий.....	30
10. Посевная площадь проса под урожай 2016 г. в хозяйствах всех категорий.....	32
11. Посевная площадь гречихи под урожай 2016 г. в хозяйствах всех категорий.....	34
12. Посевная площадь риса под урожай 2016 г. в хозяйствах всех категорий.....	36
13. Посевная площадь сорго на зерно под урожай 2016 г. в хозяйствах всех категорий.....	38
14. Посевная площадь тритикале под урожай 2016 г. в хозяйствах всех категорий.....	40
15. Посевная площадь зернобобовых культур под урожай 2016 г. в хозяйствах всех категорий.....	42
16. Посевная площадь технических культур под урожай 2016 г. в хозяйствах всех категорий.....	44
17. Посевная площадь льна-долгунца под урожай 2016 г. в хозяйствах всех категорий.....	46
18. Посевная площадь сахарной свеклы под урожай 2016 г. в хозяйствах всех категорий.....	48
19. Посевная площадь подсолнечника на зерно под урожай 2016 г. в хозяйствах всех категорий.....	50
20. Посевная площадь льна-кудряша (масличного) под урожай 2016 г. в хозяйствах всех категорий.....	52
21. Посевная площадь сои под урожай 2016 г. в хозяйствах всех категорий.....	54
22. Посевная площадь рапса под урожай 2016 г. в хозяйствах всех категорий.....	56
23. Посевная площадь горчицы под урожай 2016 г. в хозяйствах всех категорий.....	58
24. Посевная площадь рыжика под урожай 2016 г. в хозяйствах всех категорий.....	60
25. Посевная площадь эфирно-масличных культур под урожай 2016 г. в хозяйствах всех категорий.....	62
26. Посевная площадь картофеля под урожай 2016 г. в хозяйствах всех категорий.....	64
27. Посевная площадь овощных и бахчевых культур под урожай 2016 г. в хозяйствах всех категорий.....	66
28. Посевная площадь овощей открытого грунта под урожай 2016 г. в хозяйствах всех категорий.....	68

29. Посевная площадь капусты (открытого грунта); кроме цветной и брокколи, под урожай 2016 г. в хозяйствах всех категорий.....	70
30. Посевная площадь капусты цветной и брокколи (открытого грунта) под урожай 2016 г. в хозяйствах всех категорий.....	72
31. Посевная площадь огурцов (открытого грунта) под урожай 2016 г. в хозяйствах всех категорий.....	74
32. Посевная площадь помидоров (открытого грунта) под урожай 2016 г. в хозяйствах всех категорий.....	76
33. Посевная площадь свеклы столовой (открытого грунта) под урожай 2016 г. в хозяйствах всех категорий.....	78
34. Посевная площадь моркови столовой (открытого грунта) под урожай 2016 г. в хозяйствах всех категорий.....	80
35. Посевная площадь лука репчатого (открытого грунта) под урожай 2016 г. в хозяйствах всех категорий.....	82
36. Посевная площадь чеснока (открытого грунта) под урожай 2016 г. в хозяйствах всех категорий.....	84
37. Посевная площадь зеленого горошка (открытого грунта) под урожай 2016 г. в хозяйствах всех категорий.....	86
38. Посевная площадь фасоли овощной (открытого грунта) под урожай 2016 г. в хозяйствах всех категорий.....	88
39. Посевная площадь кукурузы сахарной (открытого грунта) под урожай 2016 г. в хозяйствах всех категорий.....	90
40. Посевная площадь кабачков, патиссонов (открытого грунта) под урожай 2016 г. в хозяйствах всех категорий.....	92
41. Посевная площадь тыквы столовой (открытого грунта) под урожай 2016 г. в хозяйствах всех категорий.....	94
42. Посевная площадь перца сладкого (открытого грунта) под урожай 2016 г. в хозяйствах всех категорий.....	96
43. Посевная площадь баклажанов (открытого грунта) под урожай 2016 г. в хозяйствах всех категорий.....	98
44. Посевная площадь салатных культур (открытого грунта) под урожай 2016 г. в хозяйствах всех категорий.....	100
45. Посевная площадь зеленных культур (открытого грунта) под урожай 2016 г. в хозяйствах всех категорий.....	102
46. Посевная площадь прочих овощей (открытого грунта) под урожай 2016 г. в хозяйствах всех категорий.....	104
47. Посевная площадь продовольственных бахчевых культур под урожай 2016 г. в хозяйствах всех категорий.....	106
48. Посевная площадь арбузов столовых под урожай 2016 г. в хозяйствах всех категорий.....	108
49. Посевная площадь дынь под урожай 2016 г. в хозяйствах всех категорий.....	110
50. Посевная площадь кормовых культур под урожай 2016 г. в хозяйствах всех категорий.....	112
51. Посевная площадь трав однолетних под урожай 2016 г. в хозяйствах всех категорий.....	114
52. Посевная площадь трав многолетних под урожай 2016 г. в хозяйствах всех категорий.....	116
53. Посевная площадь кормовых культур на силос (без кукурузы) под урожай 2016 г. в хозяйствах всех категорий.....	118
54. Посевная площадь кукурузы на корм под урожай 2016 г. в хозяйствах всех категорий.....	120

55. Посевная площадь корнеплодных кормовых культур, включая свеклу сахарную на корм скоту, под урожай 2016 г. в хозяйствах всех категорий.....	122
56. Посевная площадь бахчевых кормовых культур под урожай 2016 г. в хозяйствах всех категорий.....	124
57. Посевная площадь прочих кормовых культур под урожай 2016 г. в хозяйствах всех категорий.....	126
ПОСЕВНЫЕ ПЛОЩАДИ В ХОЗЯЙСТВАХ НАСЕЛЕНИЯ	
58. Общая посевная площадь сельскохозяйственных культур под урожай 2016 г. в хозяйствах населения.....	130
59. Посевная площадь зерновых и зернобобовых культур под урожай 2016 г. в хозяйствах населения.....	132
60. Посевная площадь технических культур под урожай 2016 г. в хозяйствах населения.....	134
61. Посевная площадь картофеля под урожай 2016 г. в хозяйствах населения.....	136
62. Посевная площадь овощных и бахчевых культур под урожай 2016 г. в хозяйствах населения.....	138
63. Посевная площадь овощей (открытого грунта) под урожай 2016 г. в хозяйствах населения.....	140
64. Посевная площадь капусты (открытого грунта), кроме цветной и брокколи, под урожай 2016 г. в хозяйствах населения.....	142
65. Посевная площадь капусты цветной и брокколи (открытого грунта) под урожай 2016 г. в хозяйствах населения.....	144
66. Посевная площадь огурцов (открытого грунта) под урожай 2016 г. в хозяйствах населения.....	146
67. Посевная площадь помидоров (открытого грунта) под урожай 2016 г. в хозяйствах населения.....	148
68. Посевная площадь свеклы столовой (открытого грунта) под урожай 2016 г. в хозяйствах населения.....	150
69. Посевная площадь моркови столовой (открытого грунта) под урожай 2016 г. в хозяйствах населения.....	152
70. Посевная площадь лука репчатого (открытого грунта) под урожай 2016 г. в хозяйствах населения.....	154
71. Посевная площадь чеснока (открытого грунта) под урожай 2016 г. в хозяйствах населения.....	156
72. Посевная площадь зеленого горошка (открытого грунта) под урожай 2016 г. в хозяйствах населения.....	158
73. Посевная площадь фасоли овощной (открытого грунта) под урожай 2016 г. в хозяйствах населения.....	160
74. Посевная площадь кукурузы сахарной (открытого грунта) под урожай 2016 г. в хозяйствах населения.....	162
75. Посевная площадь кабачков, патиссонов (открытого грунта) под урожай 2016 г. в хозяйствах населения.....	164
76. Посевная площадь тыквы столовой (открытого грунта) под урожай 2016 г. в хозяйствах населения.....	166
77. Посевная площадь перца сладкого (открытого грунта) под урожай 2016 г. в хозяйствах населения.....	168
78. Посевная площадь баклажанов (открытого грунта) под урожай 2016 г. в хозяйствах населения.....	170
79. Посевная площадь салатных культур (открытого грунта) под урожай 2016 г. в хозяйствах населения.....	172

80. Посевная площадь зеленных культур (открытого грунта) под урожай 2016 г. в хозяйствах населения.....	174
81. Посевная площадь прочих овощей (открытого грунта) под урожай 2016 г. в хозяйствах населения.....	176
82. Посевная площадь лука-севка (открытого грунта) под урожай 2016 г. в хозяйствах населения.....	178
83. Посевная площадь продовольственных бахчевых культур под урожай 2016 г. в хозяйствах населения.....	180
84. Посевная площадь арбузов столовых под урожай 2016 г. в хозяйствах населения.....	182
85. Посевная площадь дынь под урожай 2016 г. в хозяйствах населения.....	184
86. Посевная площадь овощей закрытого грунта под урожай 2016 г. в хозяйствах населения.....	186
87. Посевная площадь огурцов (закрытого грунта) под урожай 2016 г. в хозяйствах населения.....	188
88. Посевная площадь помидоров (закрытого грунта) под урожай 2016 г. в хозяйствах населения.....	190
89. Посевная площадь перца сладкого (закрытого грунта) под урожай 2016 г. в хозяйствах населения.....	192
90. Посевная площадь баклажанов (закрытого грунта) под урожай 2016 г. в хозяйствах населения.....	194
91. Посевная площадь зеленых культур (закрытого грунта) под урожай 2016 г. в хозяйствах населения.....	196
92. Посевная площадь кормовых культур под урожай 2016 г. в хозяйствах населения.....	198
93. Посевная площадь кормовых культур по видам под урожай 2016 г. в хозяйствах населения.....	200

ПОСЕВНЫЕ ПЛОЩАДИ В ХОЗЯЙСТВАХ ГРАЖДАН В СЕЛЬСКИХ ПОСЕЛЕНИЯХ

94. Общая посевная площадь сельскохозяйственных культур под урожай 2016 г. в личных подсобных и других индивидуальных хозяйствах граждан в сельских поселениях.....	202
95. Посевная площадь картофеля под урожай 2016 г. в личных подсобных и других индивидуальных хозяйствах граждан в сельских поселениях.....	203
96. Посевная площадь овощных и бахчевых культур под урожай 2016 г. в личных подсобных и других индивидуальных хозяйствах граждан в сельских поселениях....	204

ПОСЕВНЫЕ ПЛОЩАДИ В ХОЗЯЙСТВАХ ГРАЖДАН В ГОРОДСКИХ ОКРУГАХ И ГОРОДСКИХ ПОСЕЛЕНИЯХ

97. Общая посевная площадь сельскохозяйственных культур под урожай 2016 г. в личных подсобных и других индивидуальных хозяйствах граждан в городских округах и городских поселениях.....	205
98. Посевная площадь картофеля под урожай 2016 г. в личных подсобных и других индивидуальных хозяйствах граждан в городских округах и городских поселениях.....	206
99. Посевная площадь овощных и бахчевых культур под урожай 2016 г. в личных подсобных и других индивидуальных хозяйствах граждан в городских округах и городских поселениях.....	207

ПОСЕВНЫЕ ПЛОЩАДИ, ЗАСЕЯННЫЕ ЭЛИТНЫМИ СЕМЕНАМИ

100. Посевная площадь зерновых и зернобобовых культур, засеянная элитными семенами под урожай 2016 г. в сельскохозяйственных организациях, крестьянских (фермерских) хозяйствах и у индивидуальных предпринимателей.....	210
101. Посевная площадь пшеницы, засеянная элитными семенами под урожай 2016 г. в сельскохозяйственных организациях, крестьянских (фермерских) хозяйствах и у индивидуальных предпринимателей.....	212
102. Посевная площадь пшеницы твердой, засеянная элитными семенами под урожай 2016 г. в сельскохозяйственных организациях, крестьянских (фермерских) хозяйствах и у индивидуальных предпринимателей.....	214
103. Посевная площадь ячменя, засеянная элитными семенами под урожай 2016 г. в сельскохозяйственных организациях, крестьянских (фермерских) хозяйствах и у индивидуальных предпринимателей.....	216
104. Посевная площадь овса, засеянная элитными семенами под урожай 2016 г. в сельскохозяйственных организациях, крестьянских (фермерских) хозяйствах и у индивидуальных предпринимателей.....	218
105. Посевная площадь кукурузы на зерно, засеянная элитными семенами под урожай 2016 г. в сельскохозяйственных организациях, крестьянских (фермерских) хозяйствах и у индивидуальных предпринимателей.....	220
106. Посевная площадь проса, засеянная элитными семенами под урожай 2016 г. в сельскохозяйственных организациях, крестьянских (фермерских) хозяйствах и у индивидуальных предпринимателей.....	222
107. Посевная площадь зернобобовых культур, засеянных элитными семенами под урожай 2016 г. в сельскохозяйственных организациях, крестьянских (фермерских) хозяйствах и у индивидуальных предпринимателей.....	224
108. Посевная площадь технических культур, засеянная элитными семенами под урожай 2016 г. в сельскохозяйственных организациях, крестьянских (фермерских) хозяйствах и у индивидуальных предпринимателей.....	226
109. Посевная площадь подсолнечника на зерно, засеянная элитными семенами под урожай 2016 г. в сельскохозяйственных организациях, крестьянских (фермерских) хозяйствах и у индивидуальных предпринимателей.....	228
110. Посевная площадь сои, засеянная элитными семенами под урожай 2016 г. в сельскохозяйственных организациях, крестьянских (фермерских) хозяйствах и у индивидуальных предпринимателей.....	230
111. Посевная площадь рапса, засеянная элитными семенами под урожай 2016 г. в сельскохозяйственных организациях, крестьянских (фермерских) хозяйствах и у индивидуальных предпринимателей.....	232
112. Посевная площадь картофеля, засеянная элитными семенами под урожай 2016 г. в сельскохозяйственных организациях, крестьянских (фермерских) хозяйствах и у индивидуальных предпринимателей.....	234
113. Посевная площадь овощей открытого грунта, засеянная элитными семенами под урожай 2016 г. в сельскохозяйственных организациях, крестьянских (фермерских) хозяйствах и у индивидуальных предпринимателей.....	236
114. Посевная площадь продовольственных бахчевых культур, засеянная элитными семенами под урожай 2016 г. в сельскохозяйственных организациях, крестьянских (фермерских) хозяйствах и у индивидуальных предпринимателей.....	238
115. Посевная площадь кормовых культур, засеянная элитными семенами под урожай 2016 г. в сельскохозяйственных организациях, крестьянских (фермерских) хозяйствах и у индивидуальных предпринимателей.....	240

ИСПОЛЬЗОВАНИЕ ПЛОЩАДИ ТЕПЛИЦ И ПАРНИКОВ

116. Общая используемая площадь зимних, весенних теплиц и парников с начала 2016 г. в сельскохозяйственных организациях, крестьянских (фермерских) хозяйствах и у индивидуальных предпринимателей.....	244
117. Использование площади теплиц и парников с начала 2016 г. под первый оборот в сельскохозяйственных организациях, крестьянских (фермерских) хозяйствах и у индивидуальных предпринимателей.....	246
118. Использование площади теплиц и парников с начала 2016 г. под второй и последующие обороты (включая планируемые до конца года) в сельскохозяйственных организациях, крестьянских (фермерских) хозяйствах и у индивидуальных предпринимателей.....	253
119. Структура площади теплиц и парников, используемой с начала 2016 г. под первый оборот, по видам культур в сельскохозяйственных организациях.....	258
120. Структура площади теплиц и парников, используемой с начала 2016 г. под первый оборот, по видам культур в крестьянских (фермерских) хозяйствах и у индивидуальных предпринимателей.....	260

МЕРОПРИЯТИЯ ПО ПОВЫШЕНИЮ ПЛОДородия ПОЧВ И ЗАЩИТЕ РАСТЕНИЙ

121. Внесение минеральных удобрений под урожай 2016 г. в сельскохозяйственных организациях.....	264
122. Удельный вес площади, удобренной минеральными удобрениями по урожай 2016 г. в сельскохозяйственных организациях, крестьянских (фермерских) хозяйствах и у индивидуальных предпринимателей.....	266
123. Внесение органических удобрений под урожай 2016 г. в сельскохозяйственных организациях, крестьянских (фермерских) хозяйствах и у индивидуальных предпринимателей.....	268
124. Удельный вес площади, удобренной органическими удобрениями под урожай 2016 г. в сельскохозяйственных организациях, крестьянских (фермерских) хозяйствах и у индивидуальных предпринимателей.....	270
125. Площадь, обработанная пестицидами в сельскохозяйственных организациях, крестьянских (фермерских) хозяйствах и у индивидуальных предпринимателей....	272
126. Проведение работ по химической мелиорации земель в сельскохозяйственных организациях.....	274

ПЛОЩАДИ МНОГОЛЕТНИХ НАСАЖДЕНИЙ В ХОЗЯЙСТВАХ ВСЕХ КАТЕГОРИЙ

127. Площади многолетних плодовых насаждений и ягодных культур в хозяйствах всех категорий.....	278
128. Площади многолетних семечковых плодовых насаждений по видам по категориям хозяйств.....	282
129. Площади многолетних косточковых плодовых насаждений по видам по категориям хозяйств	288
130. Площади многолетних орехоплодных насаждений по видам по категориям хозяйств.....	300
131. Площади многолетних субтропических плодовых насаждений по видам по категориям хозяйств.....	304
132. Площади многолетних цитрусовых плодовых насаждений по видам по категориям хозяйств.....	306
133. Площади ягодных культур по видам в хозяйствах всех категорий	310
134. Структура площадей многолетних плодовых насаждений и ягодных культур по видам в хозяйствах всех категорий.....	322

135. Площади питомников и маточных насаждений в сельскохозяйственных организациях, крестьянских (фермерских) хозяйствах и у индивидуальных предпринимателей.....	326
136. Площади виноградников в хозяйствах всех категорий.....	328
137. Площади виноградников в плодоносящем возрасте в хозяйствах всех категорий.	330
138. Площади виноградников по сортам в сельскохозяйственных организациях.....	332
139. Площади виноградников по сортам в крестьянских (фермерских) хозяйствах и у индивидуальных предпринимателей	333
140. Структура площадей виноградников по сортам в сельскохозяйственных организациях.....	334
141. Структура площадей виноградников по сортам в крестьянских (фермерских) хозяйствах и у индивидуальных предпринимателей.....	335

ПЛОЩАДИ МНОГОЛЕТНИХ НАСАЖДЕНИЙ В ХОЗЯЙСТВАХ НАСЕЛЕНИЯ

142. Площади многолетних плодовых насаждений и ягодных культур в хозяйствах населения.....	338
143. Площади многолетних семечковых плодовых насаждений по видам в хозяйствах населения.....	340
144. Площади многолетних орехоплодных насаждений по видам в хозяйствах населения.....	341
145. Площади многолетних косточковых плодовых насаждений по видам в хозяйствах населения.....	342
146. Площади многолетних субтропических плодовых насаждений по видам в хозяйствах населения.....	344
147. Площади многолетних цитрусовых плодовых насаждений по видам в хозяйствах населения.....	345
148. Площади ягодных культур по видам в хозяйствах населения.....	346
149. Структура площадей многолетних плодовых насаждений и ягодных культур по видам в хозяйствах населения	348
150. Площади виноградников в хозяйствах населения.....	352

СТРУКТУРА ПЛОЩАДЕЙ МНОГОЛЕТНИХ НАСАЖДЕНИЙ ПО КАТЕГОРИЯМ ХОЗЯЙСТВ

151. Структура площадей многолетних плодовых насаждений и ягодных культур по категориям хозяйств.....	356
152. Структура площадей многолетних семечковых плодовых насаждений по категориям хозяйств.....	358
153. Структура площадей многолетних косточковых плодовых насаждений по категориям хозяйств.....	360
154. Структура площадей многолетних орехоплодных насаждений по категориям хозяйств.....	362
155. Структура площадей ягодных культур по категориям хозяйств.....	364
156. Структура площадей виноградников по категориям хозяйств.....	366
Методологические пояснения.....	368
Диаграммы.....	372

ПРЕДИСЛОВИЕ

В книге 1 тома 4 представлены итоги Всероссийской сельскохозяйственной переписи 2016 г. о площадях сельскохозяйственных культур и многолетних насаждений в целом по Кабардино-Балкарской Республике и в разрезе муниципальных районов и городских округов.

В сборнике содержатся данные о размерах посевных площадей сельскохозяйственных культур в сельскохозяйственных организациях, крестьянских (фермерских) хозяйствах и у индивидуальных предпринимателей, личных подсобных и других индивидуальных хозяйствах граждан, садоводческих, огороднических и дачных некоммерческих объединениях граждан.

В отдельном разделе приведены данные о размерах посевных площадей основных видов сельскохозяйственных культур, засеянных элитными семенами, и их удельном весе в общей площади соответствующих культур в сельскохозяйственных организациях, крестьянских (фермерских) хозяйствах и у индивидуальных предпринимателей.

Представлены сведения об использовании площади зимних, весенних теплиц и парников под посевами овощей и другие посадки закрытого грунта по видам; о проведении мероприятий по повышению плодородия почв и защите растений в сельскохозяйственных организациях, крестьянских (фермерских) хозяйствах и у индивидуальных предпринимателей.

В отдельном разделе помещены данные о размерах площадей многолетних плодовых насаждений и ягодных культур и их структуре по видам и категориям хозяйств.

В издании представлены методологические пояснения к показателям, диаграммы по основным показателям, характеризующим площади сельскохозяйственных культур и многолетних насаждений в целом по Кабардино-Балкарской Республике и в разрезе муниципальных районов и городских округов.

Электронная версия книги 1 тома 4 размещена на официальном сайте Северо-Кавказстата (www.stavstat.gks.ru).

СПИСОК СОКРАЩЕНИЙ

тыс.	-	тысяча
га	-	гектар
кг	-	килограмм
ц	-	центнер
т	-	тонна
г.	-	год

В сборнике приняты условные обозначения:

- - явление отсутствует
- 0,0 - значение показателя меньше 0,1
- 0,00 - значение показателя меньше 0,01
- ... - данные не публикуются в целях обеспечения конфиденциальности первичных статистических данных, полученных от респондентов, в соответствии с Федеральным законом от 29 ноября 2007 г. № 282-ФЗ «Об официальном статистическом учете и системе государственной статистики в Российской Федерации» (п. 5, ст. 4; ч. 1, ст. 9)

В отдельных случаях незначительные расхождения между итогом и суммой данных объясняются их округлением.





**ПОСЕВНЫЕ ПЛОЩАДИ
В ХОЗЯЙСТВАХ ВСЕХ
КАТЕГОРИЙ**

1. ОБЩАЯ ПОСЕВНАЯ ПЛОЩАДЬ СЕЛЬСКОХОЗЯЙСТВЕННЫХ
 (гектаров)

	Хозяйства всех категорий	в том числе		
		сельскохозяйственные организации - всего	сельскохозяйственные организации, не относящиеся к субъектам малого предпринимательства	малые предприятия
Кабардино-Балкарская Республика	285246,9	120988,7	50845,1	62006,5
Муниципальные районы	274441,6	114449,6	45752,1	60627,9
Баксанский	32145,4	5841,9	1594,0	4247,9
Зольский	25776,4	6642,0	1488,0	5015,0
Лескенский	14472,8	1954,0	303,0	1428,0
Майский	18475,0	15206,9	4691,9	9568,0
Прохладненский	100814,4	70665,1	34102,1	30783,4
Черекский	3085,2	48,0	-	48,0
Терский	48689,5	6087,0	2306,0	3176,0
Урванский	16755,6	2626,7	424,1	2105,6
Чегемский	13696,3	5378,0	843,0	4256,0
Эльбрусский	531,0	-	-	-
Городские округа	10805,3	6539,1	5093,0	1378,6
Нальчик	1088,5	772,1	248,0	456,6
Баксан	9351,2	5567,0	4845,0	722,0
Прохладный	365,6	200,0	-	200,0

КУЛЬТУР ПОД УРОЖАЙ 2016 ГОДА В ХОЗЯЙСТВАХ ВСЕХ КАТЕГОРИЙ

В ТОМ ЧИСЛЕ						
из них		подсобные сельскохозяйственные предприятия несельскохозяйственных организаций	крестьянские (фермерские) хозяйства и индивидуальные предприниматели - всего	в том числе		хозяйства населения
малые предприятия (без микропредприятий)	микропредприятия			крестьянские (фермерские) хозяйства	индивидуальные предприниматели	
24456,4	37550,1	8137,1	151854,8	60736,0	91118,8	12403,4
24237,8	36390,1	8069,6	148155,5	58746,9	89408,6	11836,5
-	4247,9	-	24497,9	11263,6	13234,3	1805,6
1175,0	3840,0	139,0	16891,6	6204,2	10687,4	2242,8
60,0	1368,0	223,0	11668,0	3037,3	8630,7	850,8
2977,0	6591,0	947,0	2487,7	1567,7	920,0	780,4
17344,0	13439,4	5779,6	29218,3	1720,9	27497,4	931,0
-	48,0	-	2456,1	1775,2	680,9	581,1
831,0	2345,0	605,0	41511,8	25686,2	15825,6	1090,7
902,8	1202,8	97,0	12535,2	4796,0	7739,2	1593,7
948,0	3308,0	279,0	6888,9	2695,8	4193,1	1429,4
-	-	-	-	-	-	531,0
218,6	1160,0	67,5	3699,3	1989,1	1710,2	566,9
164,6	292,0	67,5	182,1	117,1	65,0	134,3
54,0	668,0	-	3517,2	1872,0	1645,2	267,0
-	200,0	-	-	-	-	165,6

2. ПОСЕВНАЯ ПЛОЩАДЬ ЗЕРНОВЫХ И ЗЕРНОБОБОВЫХ
 (гектаров)

	Хозяйства всех категорий	сельскохозяй- ственные организации - всего	в том числе	
			сельскохозяйствен- ные организации, не относящиеся к субъектам малого предпринима- тельства	малые предприятия
Кабардино-Балкарская Республика	209841,8	86377,5	35280,3	44846,2
Муниципальные районы	202637,7	82011,2	31992,0	43798,2
Баксанский	26532,0	4991,9	974,0	4017,9
Зольский	18791,0	5349,0	1286,0	3944,0
Лескенский	9494,3	1621,0	293,0	1248,0
Майский	13718,9	12004,9	3553,9	7504,0
Прохладненский	70699,8	48499,0	23409,0	20883,0
Черекский	2263,6	-	-	-
Терский	39537,9	4051,0	1581,0	1953,0
Урванский	12242,0	1900,9	385,1	1426,8
Чегемский	9350,8	3593,5	510,0	2821,5
Эльбрусский	7,4	-	-	-
Городские округа	7204,1	4366,3	3288,3	1048,0
Нальчик	511,0	385,3	205,3	150,0
Баксан	6490,2	3781,0	3083,0	698,0
Прохладный	202,9	200,0	-	200,0

КУЛЬТУР ПОД УРОЖАЙ 2016 Г. В ХОЗЯЙСТВАХ ВСЕХ КАТЕГОРИЙ

В ТОМ ЧИСЛЕ						
из них		подсобные сельскохозяйственные предприятия несельскохозяйственных организаций	крестьянские (фермерские) хозяйства и индивидуальные предприниматели - всего	В ТОМ ЧИСЛЕ		хозяйства населения
малые предприятия (без микро- предприятий)	микро- предприятия			крестьянские (фермерские) хозяйства	индивидуальные предприниматели	
16771,8	28074,4	6251,0	122430,2	50451,8	71978,4	1034,1
16741,8	27056,4	6221,0	119596,9	49038,7	70558,2	1029,6
-	4017,9	-	21257,2	9712,0	11545,2	282,9
860,0	3084,0	119,0	13311,9	5001,8	8310,1	130,1
60,0	1188,0	80,0	7741,4	2262,6	5478,8	131,9
2038,0	5466,0	947,0	1708,5	1076,3	632,2	5,5
12902,8	7980,2	4207,0	22110,2	1032,4	21077,8	90,6
-	-	-	2217,4	1648,4	569,0	46,2
479,0	1474,0	517,0	35328,4	21963,1	13365,3	158,6
322,0	1104,8	89,0	10225,9	4273,1	5952,8	115,2
80,0	2741,5	262,0	5696,1	2069,1	3627,0	61,2
-	-	-	-	-	-	7,4
30,0	1018,0	30,0	2833,3	1413,1	1420,2	4,5
-	150,0	30,0	124,1	71,1	53,0	1,6
30,0	668,0	-	2709,2	1342,0	1367,2	-
-	200,0	-	-	-	-	2,9

3. ПОСЕВНАЯ ПЛОЩАДЬ ПШЕНИЦЫ ПОД УРОЖАЙ

(гектаров)

	Хозяйства всех категорий	сельскохозяй- ственные организации - всего	в том числе	
			сельскохозяйст- венные организации, не относящиеся к субъектам малого предприни- мательства	малые предприятия
Кабардино-Балкарская Республика	48738,3	31559,6	15063,6	15691,0
Муниципальные районы	46871,8	29860,1	13574,1	15491,0
Баксанский	2076,7	461,0	-	461,0
Зольский	2120,2	1451,0	417,0	984,0
Лескенский	254,0	-	-	-
Майский	5053,1	4940,0	1950,0	2640,0
Прохладненский	27989,2	20779,0	10643,0	9831,0
Черекский	-	-	-	-
Терский	8226,0	1548,0	299,0	1166,0
Урванский	411,6	178,1	70,1	108,0
Чегемский	741,0	503,0	195,0	301,0
Эльбрусский	-	-	-	-
Городские округа	1866,5	1699,5	1489,5	200,0
Нальчик	57,5	57,5	47,5	-
Баксан	1609,0	1442,0	1442,0	-
Прохладный	200,0	200,0	-	200,0

2016 Г. В ХОЗЯЙСТВАХ ВСЕХ КАТЕГОРИЙ

В ТОМ ЧИСЛЕ						
из них		подсобные сельскохозяйственные предприятия несельскохозяйственных организаций	крестьянские (фермерские) хозяйства и индивидуальные предприниматели - всего	в том числе		хозяйства населения
малые предприятия (без микро- предприятий)	микро- предприятия			крестьянские (фермерские) хозяйства	индивидуальные предприниматели	
8328,0	7363,0	805,0	17176,2	6256,8	10919,4	2,5
8328,0	7163,0	795,0	17009,2	6089,8	10919,4	2,5
-	461,0	-	1614,9	939,0	675,9	0,8
400,0	584,0	50,0	668,1	264,6	403,5	1,1
-	-	-	254,0	14,0	240,0	-
350,0	2290,0	350,0	113,1	40,8	72,3	-
7120,0	2711,0	305,0	7209,6	590,0	6619,6	0,6
-	-	-	-	-	-	-
370,0	796,0	83,0	6678,0	4119,4	2558,6	-
88,0	20,0	-	233,5	-	233,5	-
-	301,0	7,0	238,0	122,0	116,0	-
-	-	-	-	-	-	-
-	200,0	10,0	167,0	167,0	-	-
-	-	10,0	-	-	-	-
-	-	-	167,0	167,0	-	-
-	200,0	-	-	-	-	-

4. ПОСЕВНАЯ ПЛОЩАДЬ ПШЕНИЦЫ ТВЕРДОЙ
 (гектаров)

	Хозяйства всех категорий	сельскохозяй- ственные организации - всего	в том числе	
			сельскохозяйст- венные организации, не относящиеся к субъектам малого предпринима- тельства	малые предприятия
Кабардино-Балкарская Республика	2708,9	2333,5	1721,5	612,0
Муниципальные районы	2561,4	2186,0	1574,0	612,0
Баксанский	111,0	-	-	-
Зольский	300,0	300,0	-	300,0
Лескенский	2,0	-	-	-
Майский	-	-	-	-
Прохладненский	2148,4	1886,0	1574,0	312,0
Черекский	-	-	-	-
Терский	-	-	-	-
Урванский	-	-	-	-
Чегемский	-	-	-	-
Эльбрусский	-	-	-	-
Городские округа	147,5	147,5	147,5	-
Нальчик	47,5	47,5	47,5	-
Баксан	-	-	-	-
Прохладный	100,0	100,0	100,0	-

5. ПОСЕВНАЯ ПЛОЩАДЬ РЖИ ПОД УРОЖАЙ
 (гектаров)

	Хозяйства всех категорий	сельскохозяйственные организации - всего	в том числе	
			сельскохозяйственные организации, не относящиеся к субъектам малого предпринимательства	малые предприятия
Кабардино-Балкарская Республика	0,2	-	-	-
Муниципальные районы	0,2	-	-	-
Баксанский	-	-	-	-
Зольский	-	-	-	-
Лескенский	-	-	-	-
Майский	-	-	-	-
Прохладненский	0,2	-	-	-
Черекский	-	-	-	-
Терский	-	-	-	-
Урванский	-	-	-	-
Чегемский	-	-	-	-
Эльбрусский	-	-	-	-
Городские округа	-	-	-	-
Нальчик	-	-	-	-
Баксан	-	-	-	-
Прохладный	-	-	-	-

6. ПОСЕВНАЯ ПЛОЩАДЬ ЯЧМЕНЯ ПОД УРОЖАЙ
 (гектаров)

	Хозяйства всех категорий	сельскохозяй- ственные организации - всего	в том числе	
			сельскохозяй- ственные организации, не относящиеся к субъектам малого предприни- мательства	малые предприятия
Муниципальные районы	18046,7	12157,8	6398,0	4386,8
Баксанский	619,9	100,0	-	100,0
Зольский	640,9	276,0	38,0	199,0
Лескенский	85,0	20,0	-	20,0
Майский	1697,0	1586,0	330,0	1039,0
Прохладненский	11220,9	9712,8	5832,0	2813,8
Черекский	-	-	-	-
Терский	2959,6	237,0	67,0	120,0
Урванский	562,4	26,0	26,0	-
Чегемский	261,0	200,0	105,0	95,0
Эльбрусский	-	-	-	-
Городские округа	587,2	522,2	522,2	-
Нальчик	41,2	22,2	22,2	-
Баксан	546,0	500,0	500,0	-
Прохладный	-	-	-	-

2016 Г. В ХОЗЯЙСТВАХ ВСЕХ КАТЕГОРИЙ

В том числе						
из них		подсобные сельскохозяйственные предприятия несельскохозяйственных организаций	крестьянские (фермерские) хозяйства и индивидуаль- ные предприни- матели - всего	в том числе		хозяйства населения
малые предприятия (без микро- предприятий)	микро- предприятия			крестьянские (фермерские) хозяйства	индивидуаль- ные предпри- ниматели	
1278,6	3108,2	1373,0	5952,8	2093,1	3859,7	1,1
1278,6	3108,2	1373,0	5887,8	2047,1	3840,7	1,1
-	100,0	-	519,2	161,2	358,0	0,7
100,0	99,0	39,0	364,6	108,2	256,4	0,3
-	20,0	-	65,0	55,0	10,0	-
217,0	822,0	217,0	111,0	34,0	77,0	-
961,6	1852,2	1067,0	1508,0	-	1508,0	0,1
-	-	-	-	-	-	-
-	120,0	50,0	2722,6	1190,7	1531,9	-
-	-	-	536,4	498,0	38,4	-
-	95,0	-	61,0	-	61,0	-
-	-	-	-	-	-	-
-	-	-	65,0	46,0	19,0	-
-	-	-	19,0	-	19,0	-
-	-	-	46,0	46,0	-	-
-	-	-	-	-	-	-

7. ПОСЕВНАЯ ПЛОЩАДЬ ЯЧМЕНЯ ПИВОВАРЕННОГО

(гектаров)

	Хозяйства всех категорий	В том числе		
		сельскохозяй- ственные организации - всего	сельскохо- зяйственные организации, не относящиеся к субъектам малого предприни- мательства	малые предприятия
Кабардино-Балкарская Республика	52,0	-	-	-
Муниципальные районы	52,0	-	-	-
Баксанский	-	-	-	-
Зольский	-	-	-	-
Лескенский	-	-	-	-
Майский	-	-	-	-
Прохладненский	-	-	-	-
Черекский	-	-	-	-
Терский	52,0	-	-	-
Урванский	-	-	-	-
Чегемский	-	-	-	-
Эльбрусский	-	-	-	-
Городские округа	-	-	-	-
Нальчик	-	-	-	-
Баксан	-	-	-	-
Прохладный	-	-	-	-

8. ПОСЕВНАЯ ПЛОЩАДЬ ОВСА ПОД УРОЖАЙ
 (гектаров)

	Хозяйства всех категорий	сельскохозяй- ственные организации - всего	в том числе	
			сельскохозяй- ственные организации, не относящиеся к субъектам малого предпринима- тельства	малые предприятия
Кабардино-Балкарская Республика	3628,0	2868,0	1162,0	959,0
Муниципальные районы	3628,0	2868,0	1162,0	959,0
Баксанский	39,0	15,0	-	15,0
Зольский	18,0	5,0	5,0	-
Лескенский	-	-	-	-
Майский	92,0	90,0	50,0	40,0
Прохладненский	2624,3	2410,0	1047,0	804,0
Черекский	-	-	-	-
Терский	784,7	288,0	-	100,0
Урванский	10,0	-	-	-
Чегемский	60,0	60,0	60,0	-
Эльбрусский	-	-	-	-
Городские округа	-	-	-	-
Нальчик	-	-	-	-
Баксан	-	-	-	-
Прохладный	-	-	-	-

2016 Г. В ХОЗЯЙСТВАХ ВСЕХ КАТЕГОРИЙ

в том числе

из них		подсобные сельскохозяйственные предприятия несельскохозяйственных организаций	крестьянские (фермерские) хозяйства и индивидуальные предприниматели - всего	в том числе		хозяйства населения
малые предприятия (без микро- предприятий)	микро- предприятия			крестьянские (фермерские) хозяйства	индивидуальные предприниматели	
89,0	870,0	747,0	759,8	417,5	342,3	0,2
89,0	870,0	747,0	759,8	417,5	342,3	0,2
-	15,0	-	24,0	4,0	20,0	-
-	-	-	13,0	6,0	7,0	-
-	-	-	-	-	-	-
-	40,0	-	2,0	-	2,0	-
89,0	715,0	559,0	214,3	-	214,3	-
-	-	-	-	-	-	-
-	100,0	188,0	496,5	397,5	99,0	0,2
-	-	-	10,0	10,0	-	-
-	-	-	-	-	-	-
-	-	-	-	-	-	-
-	-	-	-	-	-	-
-	-	-	-	-	-	-
-	-	-	-	-	-	-
-	-	-	-	-	-	-

9. ПОСЕВНАЯ ПЛОЩАДЬ КУКУРУЗЫ НА ЗЕРНО ПОД
 (гектаров)

	Хозяйства всех категорий	сельскохозяй- ственные организации - всего	в том числе	
			сельскохозяй- ственные организации, не относящиеся к субъектам малого предпри- нимательства	малые предприятия
Кабардино-Балкарская Республика	129707,4	32825,3	10417,3	20237,0
Муниципальные районы	124959,8	30682,9	9142,9	19389,0
Баксанский	23741,9	4415,9	974,0	3441,9
Зольский	15780,7	3453,0	732,0	2691,0
Лескенский	8774,9	1601,0	293,0	1228,0
Майский	6836,8	5348,9	1183,9	3785,0
Прохладненский	21056,9	9533,8	4308,0	4091,8
Черекский	2257,1	-	-	-
Терский	27013,2	1803,0	1213,0	407,0
Урванский	11202,1	1696,8	289,0	1318,8
Чегемский	8288,8	2830,5	150,0	2425,5
Эльбрусский	7,4	-	-	-
Городские округа	4747,6	2142,4	1274,4	848,0
Нальчик	410,1	303,4	133,4	150,0
Баксан	4335,2	1839,0	1141,0	698,0
Прохладный	2,3	-	-	-

УРОЖАЙ 2016 Г. В ХОЗЯЙСТВАХ ВСЕХ КАТЕГОРИЙ

В том числе

из них			крестьянские (фермерские) хозяйства и индивидуаль- ные предприни- матели - всего	в том числе		хозяйства населения
малые предприятия (без микро- предприятий)	микро- предприятия	подсобные сельскохо- зяйственные предприятия несельскохо- зяйственных организаций		крестьянские (фермерские) хозяйства	индиви- дуальные предприни- матели	
4569,8	15667,2	2171,0	95952,5	41166,0	54786,5	929,6
4539,8	14849,2	2151,0	93351,2	39965,9	53385,3	925,7
-	3441,9	-	19051,1	8607,8	10443,3	274,9
310,0	2381,0	30,0	12205,7	4604,5	7601,2	122,0
60,0	1168,0	80,0	7063,4	1980,6	5082,8	110,5
1471,0	2314,0	380,0	1482,4	1001,5	480,9	5,5
2275,8	1816,0	1134,0	11435,0	442,4	10992,6	88,1
-	-	-	2217,4	1648,4	569,0	39,7
109,0	298,0	183,0	25053,1	15968,5	9084,6	157,1
234,0	1084,8	89,0	9446,0	3765,1	5680,9	59,3
80,0	2345,5	255,0	5397,1	1947,1	3450,0	61,2
-	-	-	-	-	-	7,4
30,0	818,0	20,0	2601,3	1200,1	1401,2	3,9
-	150,0	20,0	105,1	71,1	34,0	1,6
30,0	668,0	-	2496,2	1129,0	1367,2	-
-	-	-	-	-	-	2,3

10. ПОСЕВНАЯ ПЛОЩАДЬ ПРОСА ПОД УРОЖАЙ
 (гектаров)

	Хозяйства всех категорий	сельскохозяй- ственные организации - всего	в том числе	
			сельскохозяй- ственные организации, не относящиеся к субъектам малого предпри- нимательства	малые предприятия
Кабардино-Балкарская Республика	409,1	386,1	202,1	179,0
Муниципальные районы	408,0	385,0	201,0	179,0
Баксанский	-	-	-	-
Зольский	-	-	-	-
Лескенский	-	-	-	-
Майский	-	-	-	-
Прохладненский	379,0	379,0	200,0	179,0
Черекский	-	-	-	-
Терский	29,0	6,0	1,0	-
Урванский	0,0	-	-	-
Чегемский	-	-	-	-
Эльбрусский	-	-	-	-
Городские округа	1,1	1,1	1,1	-
Нальчик	1,1	1,1	1,1	-
Баксан	-	-	-	-
Прохладный	-	-	-	-

2016 Г. В ХОЗЯЙСТВАХ ВСЕХ КАТЕГОРИЙ

в том числе

из них		подсобные сельскохозяйственные предприятия несельскохозяйственных организаций	крестьянские (фермерские) хозяйства и индивидуальные предприниматели - всего	в том числе		хозяйства населения
малые предприятия (без микро- предприятий)	микро- предприятия			крестьянские (фермерские) хозяйства	индивидуальные предприниматели	
100,0	79,0	5,0	23,0	23,0	-	0,0
100,0	79,0	5,0	23,0	23,0	-	0,0
-	-	-	-	-	-	-
-	-	-	-	-	-	-
-	-	-	-	-	-	-
-	-	-	-	-	-	-
100,0	79,0	-	-	-	-	0,0
-	-	-	-	-	-	-
-	-	5,0	23,0	23,0	-	0,0
-	-	-	-	-	-	0,0
-	-	-	-	-	-	-
-	-	-	-	-	-	-
-	-	-	-	-	-	-
-	-	-	-	-	-	-
-	-	-	-	-	-	-
-	-	-	-	-	-	-

11. ПОСЕВНАЯ ПЛОЩАДЬ ГРЕЧИХИ ПОД УРОЖАЙ

(гектаров)

	Хозяйства всех категорий	в том числе		
		сельскохозяй- ственные организации - всего	сельскохозяй- ственные организации, не относящиеся к субъектам малого предпри- нимательства	
			малые предприятия	
Кабардино-Балкарская Республика	95,1	53,0	3,0	50,0
Муниципальные районы	95,1	53,0	3,0	50,0
Баксанский	-	-	-	-
Зольский	95,0	53,0	3,0	50,0
Лескенский	-	-	-	-
Майский	-	-	-	-
Прохладненский	-	-	-	-
Черекский	-	-	-	-
Терский	-	-	-	-
Урванский	0,1	-	-	-
Чегемский	-	-	-	-
Эльбрусский	-	-	-	-
Городские округа	-	-	-	-
Нальчик	-	-	-	-
Баксан	-	-	-	-
Прохладный	-	-	-	-

2016 Г. В ХОЗЯЙСТВАХ ВСЕХ КАТЕГОРИЙ

в том числе

из них		подсобные сельскохозяйственные предприятия несельскохозяйственных организаций	крестьянские (фермерские) хозяйства и индивидуальные предприниматели - всего	в том числе		хозяйства населения
малые предприятия (без микро- предприятий)	микро- предприятия			крестьянские (фермерские) хозяйства	индивидуальные предприниматели	
50,0	-	-	42,0	-	42,0	0,1
50,0	-	-	42,0	-	42,0	0,1
-	-	-	-	-	-	-
50,0	-	-	42,0	-	42,0	-
-	-	-	-	-	-	-
-	-	-	-	-	-	-
-	-	-	-	-	-	-
-	-	-	-	-	-	-
-	-	-	-	-	-	-
-	-	-	-	-	-	0,1
-	-	-	-	-	-	-
-	-	-	-	-	-	-
-	-	-	-	-	-	-
-	-	-	-	-	-	-
-	-	-	-	-	-	-
-	-	-	-	-	-	-

12. ПОСЕВНАЯ ПЛОЩАДЬ РИСА ПОД УРОЖАЙ
 (гектаров)

	Хозяйства всех категорий	сельскохозяйственные организации -		
		всего	в том числе	
			сельскохозяйственные организации, не относящиеся к субъектам малого предпринимательства	малые предприятия
Кабардино-Балкарская Республика	0,1	-	-	-
Муниципальные районы	0,1	-	-	-
Баксанский	-	-	-	-
Зольский	0,0	-	-	-
Лескенский	0,1	-	-	-
Майский	-	-	-	-
Прохладненский	-	-	-	-
Черекский	-	-	-	-
Терский	-	-	-	-
Урванский	-	-	-	-
Чегемский	-	-	-	-
Эльбрусский	-	-	-	-
Городские округа	-	-	-	-
Нальчик	-	-	-	-
Баксан	-	-	-	-
Прохладный	-	-	-	-

13. ПОСЕВНАЯ ПЛОЩАДЬ СОРГО НА ЗЕРНО

(гектаров)

	Хозяйства всех категорий	сельскохозяйственные организации - всего		
		сельскохозяйственные организации - всего	в том числе	
			сельскохозяйственные организации, не относящиеся к субъектам малого предпринимательства	малые предприятия
Кабардино-Балкарская Республика	1,9	-	-	-
Муниципальные районы	1,3	-	-	-
Баксанский	-	-	-	-
Зольский	0,0	-	-	-
Лескенский	-	-	-	-
Майский	0,1	-	-	-
Прохладненский	0,9	-	-	-
Черекский	-	-	-	-
Терский	-	-	-	-
Урванский	0,3	-	-	-
Чегемский	-	-	-	-
Эльбрусский	-	-	-	-
Городские округа	0,6	-	-	-
Нальчик	-	-	-	-
Баксан	-	-	-	-
Прохладный	0,6	-	-	-

ПОД УРОЖАЙ 2016 Г. В ХОЗЯЙСТВАХ ВСЕХ КАТЕГОРИЙ

В том числе

из них		подсобные сельскохозяйственные предприятия несельскохозяйственных организаций	крестьянские (фермерские) хозяйства и индивидуальные предприниматели - всего	в том числе		хозяйства населения
малые предприятия (без микро- предприятий)	микро- предприятия			крестьянские (фермерские) хозяйства	индивидуальные предприниматели	
-	-	-	-	-	-	1,9
-	-	-	-	-	-	1,3
-	-	-	-	-	-	-
-	-	-	-	-	-	0,0
-	-	-	-	-	-	-
-	-	-	-	-	-	0,1
-	-	-	-	-	-	0,9
-	-	-	-	-	-	-
-	-	-	-	-	-	-
-	-	-	-	-	-	0,3
-	-	-	-	-	-	-
-	-	-	-	-	-	-
-	-	-	-	-	-	0,6
-	-	-	-	-	-	-
-	-	-	-	-	-	-
-	-	-	-	-	-	0,6

14. ПОСЕВНАЯ ПЛОЩАДЬ ТРИТИКАЛЕ ПОД УРОЖАЙ

(гектаров)

	Хозяйства всех категорий	в том числе		
		сельскохозяй- ственные организации - всево	сельскохозяй- ственные организации, не относящиеся к субъектам малого предпри- нимательства	
			малые предприятия	
Кабардино-Балкарская Республика	184,0	184,0	182,0	-
Муниципальные районы	184,0	184,0	182,0	-
Баксанский	-	-	-	-
Зольский	43,0	43,0	43,0	-
Лескенский	-	-	-	-
Майский	-	-	-	-
Прохладненский	139,0	139,0	139,0	-
Черекский	-	-	-	-
Терский	2,0	2,0	-	-
Урванский	0,0	-	-	-
Чегемский	-	-	-	-
Эльбрусский	-	-	-	-
Городские округа	-	-	-	-
Нальчик	-	-	-	-
Баксан	-	-	-	-
Прохладный	-	-	-	-

15. ПОСЕВНАЯ ПЛОЩАДЬ ЗЕРНОБОБОВЫХ КУЛЬТУР

(гектаров)

	Хозяйства всех категорий	сельскохозяйственные организации -		
		сельскохозяйственные организации - всего	в том числе	
			сельскохозяйственные организации, не относящиеся к субъектам малого предпринимательства	малые предприятия
Кабардино-Балкарская Республика	8443,8	5821,5	1330,1	3343,4
Муниципальные районы	8442,7	5820,4	1329,0	3343,4
Баксанский	54,5	-	-	-
Зольский	93,2	68,0	48,0	20,0
Лескенский	380,3	-	-	-
Майский	40,0	40,0	40,0	-
Прохладненский	7289,3	5545,4	1240,0	3163,4
Черекский	6,5	-	-	-
Терский	523,4	167,0	1,0	160,0
Урванский	55,5	-	-	-
Чегемский	0,0	-	-	-
Эльбрусский	-	-	-	-
Городские округа	1,1	1,1	1,1	-
Нальчик	1,1	1,1	1,1	-
Баксан	-	-	-	-
Прохладный	-	-	-	-

ПОД УРОЖАЙ 2016 Г. В ХОЗЯЙСТВАХ ВСЕХ КАТЕГОРИЙ

в том числе

из них		подсобные сельскохозяйственные предприятия несельскохозяйственных организаций	крестьянские (фермерские) хозяйства и индивидуальные предприниматели - всего	в том числе		хозяйства населения
малые предприятия (без микро- предприятий)	микро- предприятия			крестьянские (фермерские) хозяйства	индивидуальные предприниматели	
2356,4	987,0	1148,0	2524,0	495,5	2028,5	98,3
2356,4	987,0	1148,0	2524,0	495,5	2028,5	98,3
-	-	-	48,0	-	48,0	6,5
-	20,0	-	18,5	18,5	-	6,7
-	-	-	359,0	213,0	146,0	21,3
-	-	-	-	-	-	-
2356,4	807,0	1142,0	1743,3	-	1743,3	0,6
-	-	-	-	-	-	6,5
-	160,0	6,0	355,2	264,0	91,2	1,2
-	-	-	-	-	-	55,5
-	-	-	-	-	-	0,0
-	-	-	-	-	-	-
-	-	-	-	-	-	0,0
-	-	-	-	-	-	0,0
-	-	-	-	-	-	-
-	-	-	-	-	-	-

16. ПОСЕВНАЯ ПЛОЩАДЬ ТЕХНИЧЕСКИХ КУЛЬТУР ПОД

(гектаров)

	Хозяйства всех категорий	сельскохозяйственные организации -		
		всего	в том числе	
			сельскохозяйственные организации, не относящиеся к субъектам малого предпринимательства	малые предприятия
Кабардино-Балкарская Республика	30320,4	16623,4	5548,6	9744,4
Муниципальные районы	29071,4	15882,9	4808,1	9744,4
Баксанский	2507,8	110,0	-	110,0
Зольский	2219,6	767,0	70,0	697,0
Лескенский	438,8	143,0	-	10,0
Майский	675,8	575,0	200,0	375,0
Прохладненский	17448,4	12737,9	4507,1	7047,4
Черекский	-	-	-	-
Терский	4862,6	1225,0	31,0	1180,0
Урванский	667,0	270,0	-	270,0
Чегемский	251,4	55,0	-	55,0
Эльбрусский	0,0	-	-	-
Городские округа	1249,0	740,5	740,5	-
Нальчик	23,6	23,5	23,5	-
Баксан	1225,0	717,0	717,0	-
Прохладный	0,4	-	-	-

УРОЖАЙ 2016 Г. В ХОЗЯЙСТВАХ ВСЕХ КАТЕГОРИЙ

В том числе

из них		подсобные сельскохозяйственные предприятия несельскохозяйственных организаций	крестьянские (фермерские) хозяйства и индивидуальные предприниматели - всево	в том числе		хозяйства населения
малые предприятия (без микро- предприятий)	микро- предприятия			крестьянские (фермерские) хозяйства	индивидуаль- ные предпри- ниматели	
3863,2	5881,2	1330,4	13689,4	5136,4	8553,0	7,6
3863,2	5881,2	1330,4	13181,4	4792,4	8389,0	7,1
-	110,0	-	2397,8	1124,0	1273,8	-
150,0	547,0	-	1450,9	447,9	1003,0	1,7
-	10,0	133,0	295,0	20,0	275,0	0,8
-	375,0	-	100,5	100,5	-	0,3
3211,2	3836,2	1183,4	4709,2	440,0	4269,2	1,3
-	-	-	-	-	-	-
330,0	850,0	14,0	3636,5	2241,0	1395,5	1,1
172,0	98,0	-	395,5	239,0	156,5	1,5
-	55,0	-	196,0	180,0	16,0	0,4
-	-	-	-	-	-	0,0
-	-	-	508,0	344,0	164,0	0,5
-	-	-	-	-	-	0,1
-	-	-	508,0	344,0	164,0	-
-	-	-	-	-	-	0,4

17. ПОСЕВНАЯ ПЛОЩАДЬ ЛЬНА-ДОЛГУНЦА ПОД УРОЖАЙ

(гектаров)

	Хозяйства всех категорий	сельскохозяйственные организации -		
		всего	в том числе	
			сельскохозяйственные организации, не относящиеся к субъектам малого предпринимательства	малые предприятия
Кабардино-Балкарская Республика	823,7	823,0	-	823,0
Муниципальные районы	823,7	823,0	-	823,0
Баксанский	-	-	-	-
Зольский	-	-	-	-
Лескенский	-	-	-	-
Майский	-	-	-	-
Прохладненский	173,0	173,0	-	173,0
Черекский	-	-	-	-
Терский	650,0	650,0	-	650,0
Урванский	0,7	-	-	-
Чегемский	-	-	-	-
Эльбрусский	-	-	-	-
Городские округа	-	-	-	-
Нальчик	-	-	-	-
Баксан	-	-	-	-
Прохладный	-	-	-	-

2016 Г. В ХОЗЯЙСТВАХ ВСЕХ КАТЕГОРИЙ

В том числе

из них		подсобные сельскохозяйственные предприятия несельскохозяйственных организаций	крестьянские (фермерские) хозяйства и индивидуальные предприниматели - всево	в том числе		хозяйства населения
малые предприятия (без микро- предприятий)	микро- предприятия			крестьянские (фермерские) хозяйства	индивидуаль- ные предпри- ниматели	
-	823,0	-	-	-	-	0,7
-	823,0	-	-	-	-	0,7
-	-	-	-	-	-	-
-	-	-	-	-	-	-
-	-	-	-	-	-	-
-	-	-	-	-	-	-
-	173,0	-	-	-	-	-
-	-	-	-	-	-	-
-	650,0	-	-	-	-	-
-	-	-	-	-	-	0,7
-	-	-	-	-	-	-
-	-	-	-	-	-	-
-	-	-	-	-	-	-
-	-	-	-	-	-	-
-	-	-	-	-	-	-

18. ПОСЕВНАЯ ПЛОЩАДЬ САХАРНОЙ СВЕКЛЫ ПОД
 (гектаров)

	Хозяйства всех категорий	сельскохозяйственные организации -		
		всего	в том числе	
			сельскохозяйственные организации, не относящиеся к субъектам малого предпринимательства	малые предприятия
Кабардино-Балкарская Республика	0,3	-	-	-
Муниципальные районы	0,2	-	-	-
Баксанский	-	-	-	-
Зольский	0,1	-	-	-
Лескенский	-	-	-	-
Майский	0,1	-	-	-
Прохладненский	-	-	-	-
Черекский	-	-	-	-
Терский	-	-	-	-
Урванский	0,0	-	-	-
Чегемский	-	-	-	-
Эльбрусский	-	-	-	-
Городские округа	0,0	-	-	-
Нальчик	0,0	-	-	-
Баксан	-	-	-	-
Прохладный	-	-	-	-

УРОЖАЙ 2016 Г. В ХОЗЯЙСТВАХ ВСЕХ КАТЕГОРИЙ

в том числе

из них		подсобные сельскохозяйственные предприятия несельскохозяйственных организаций	крестьянские (фермерские) хозяйства и индивидуальные предприниматели - всего	в том числе		хозяйства населения
малые предприятия (без микро- предприятий)	микро- предприятия			крестьянские (фермерские) хозяйства	индивидуальные предприниматели	
-	-	-	-	-	-	0,3
-	-	-	-	-	-	0,2
-	-	-	-	-	-	-
-	-	-	-	-	-	0,1
-	-	-	-	-	-	-
-	-	-	-	-	-	0,1
-	-	-	-	-	-	-
-	-	-	-	-	-	-
-	-	-	-	-	-	-
-	-	-	-	-	-	0,0
-	-	-	-	-	-	-
-	-	-	-	-	-	-
-	-	-	-	-	-	0,0
-	-	-	-	-	-	0,0
-	-	-	-	-	-	-
-	-	-	-	-	-	-

19. ПОСЕВНАЯ ПЛОЩАДЬ ПОДСОЛНЕЧНИКА НА ЗЕРНО

(гектаров)

	Хозяйства всех категорий	сельскохозяй- ственные организации - всего	в том числе	
			сельскохозяй- ственные организации, не относящиеся к субъектам малого предпри- нимательства	малые предприятия
Кабардино-Балкарская Республика	21287,2	10859,5	3196,7	7124,4
Муниципальные районы	20050,2	10130,9	2468,1	7124,4
Баксанский	2444,8	110,0	-	110,0
Зольский	2132,9	715,0	68,0	647,0
Лескенский	275,2	-	-	-
Майский	565,2	465,0	90,0	375,0
Прохладненский	12319,5	8323,9	2309,1	5481,4
Черекский	-	-	-	-
Терский	2115,7	386,0	1,0	380,0
Урванский	196,5	131,0	-	131,0
Чегемский	0,4	-	-	-
Эльбрусский	0,0	-	-	-
Городские округа	1237,0	728,6	728,6	-
Нальчик	11,6	11,6	11,6	-
Баксан	1225,0	717,0	717,0	-
Прохладный	0,4	-	-	-

ПОД УРОЖАЙ 2016 Г. В ХОЗЯЙСТВАХ ВСЕХ КАТЕГОРИЙ

в том числе						
из них		подсобные сельскохозяйственные предприятия несельскохозяйственных организаций	крестьянские (фермерские) хозяйства и индивидуальные предприниматели - всего	в том числе		хозяйства населения
малые предприятия (без микро- предприятий)	микро- предприятия			крестьянские (фермерские) хозяйства	индивидуаль- ные предпри- ниматели	
2659,2	4465,2	538,4	10423,1	3316,9	7106,2	4,6
2659,2	4465,2	538,4	9915,1	2972,9	6942,2	4,2
-	110,0	-	2334,8	1061,0	1273,8	-
100,0	547,0	-	1416,4	446,4	970,0	1,5
-	-	-	275,0	20,0	255,0	0,2
-	375,0	-	100,0	100,0	-	0,2
2322,2	3159,2	533,4	3995,3	210,0	3785,3	0,3
-	-	-	-	-	-	-
180,0	200,0	5,0	1728,6	1100,5	628,1	1,1
57,0	74,0	-	65,0	35,0	30,0	0,5
-	-	-	-	-	-	0,4
-	-	-	-	-	-	0,0
-	-	-	508,0	344,0	164,0	0,4
-	-	-	-	-	-	0,0
-	-	-	508,0	344,0	164,0	-
-	-	-	-	-	-	0,4

20. ПОСЕВНАЯ ПЛОЩАДЬ ЛЬНА-КУДРЯША (МАСЛИЧНОГО)

(гектаров)

	Хозяйства всех категорий	в том числе		
		сельскохозяй- ственные организации - всего	сельскохозяй- ственные организации, не относящиеся к субъектам малого предпри- нимательства	
			сельскохозяй- ственные организации, не относящиеся к субъектам малого предпри- нимательства	малые предприятия
Кабардино-Балкарская Республика	3011,1	2443,0	400,0	1393,0
Муниципальные районы	3011,1	2443,0	400,0	1393,0
Баксанский	-	-	-	-
Зольский	-	-	-	-
Лескенский	-	-	-	-
Майский	-	-	-	-
Прохладненский	3011,1	2443,0	400,0	1393,0
Черекский	-	-	-	-
Терский	-	-	-	-
Урванский	0,0	-	-	-
Чегемский	-	-	-	-
Эльбрусский	-	-	-	-
Городские округа	-	-	-	-
Нальчик	-	-	-	-
Баксан	-	-	-	-
Прохладный	-	-	-	-

ПОД УРОЖАЙ 2016 Г. В ХОЗЯЙСТВАХ ВСЕХ КАТЕГОРИЙ

в том числе						
из них		подсобные сельскохозяйственные предприятия несельскохозяйственных организаций	крестьянские (фермерские) хозяйства и индивидуальные предприниматели - всего	в том числе		хозяйства населения
малые предприятия (без микро- предприятий)	микро- предприятия			крестьянские (фермерские) хозяйства	индивидуаль- ные предпри- ниматели	
889,0	504,0	650,0	568,1	230,0	338,1	0,0
889,0	504,0	650,0	568,1	230,0	338,1	0,0
-	-	-	-	-	-	-
-	-	-	-	-	-	-
-	-	-	-	-	-	-
-	-	-	-	-	-	-
889,0	504,0	650,0	568,1	230,0	338,1	-
-	-	-	-	-	-	-
-	-	-	-	-	-	-
-	-	-	-	-	-	0,0
-	-	-	-	-	-	-
-	-	-	-	-	-	-
-	-	-	-	-	-	-
-	-	-	-	-	-	-
-	-	-	-	-	-	-
-	-	-	-	-	-	-

21. ПОСЕВНАЯ ПЛОЩАДЬ СОИ ПОД УРОЖАЙ
 (гектаров)

	Хозяйства всех категорий	сельскохозяй- ственные организации - всего	в том числе	
			сельскохозяй- ственные организации, не относящиеся к субъектам малого предпри- нимательства	малые предприятия
Кабардино-Балкарская Республика	3700,5	1672,4	1464,4	204,0
Муниципальные районы	3694,1	1666,0	1458,0	204,0
Баксанский	63,0	-	-	-
Зольский	34,5	-	-	-
Лескенский	30,2	10,0	-	10,0
Майский	110,0	110,0	110,0	-
Прохладненский	1329,9	1318,0	1318,0	-
Черекский	-	-	-	-
Терский	1586,0	34,0	30,0	-
Урванский	469,5	139,0	-	139,0
Чегемский	71,0	55,0	-	55,0
Эльбрусский	-	-	-	-
Городские округа	6,4	6,4	6,4	-
Нальчик	6,4	6,4	6,4	-
Баксан	-	-	-	-
Прохладный	-	-	-	-

2016 Г. В ХОЗЯЙСТВАХ ВСЕХ КАТЕГОРИЙ

в том числе						
из них			крестьянские (фермерские) хозяйства и индивидуальные предприниматели - всего	в том числе		хозяйства населения
малые предприятия (без микропредприятий)	микропредприятия	подсобные сельскохозяйственные предприятия несельскохозяйственных организаций		крестьянские (фермерские) хозяйства	индивидуальные предприниматели	
115,0	89,0	4,0	2027,8	1089,0	938,8	0,3
115,0	89,0	4,0	2027,8	1089,0	938,8	0,3
-	-	-	63,0	63,0	-	-
-	-	-	34,5	1,5	33,0	-
-	10,0	-	20,0	-	20,0	0,2
-	-	-	-	-	-	-
-	-	-	11,9	-	11,9	-
-	-	-	-	-	-	-
-	-	4,0	1551,9	820,5	731,4	0,1
115,0	24,0	-	330,5	204,0	126,5	-
-	55,0	-	16,0	-	16,0	-
-	-	-	-	-	-	-
-	-	-	-	-	-	-
-	-	-	-	-	-	-
-	-	-	-	-	-	-
-	-	-	-	-	-	-

22. ПОСЕВНАЯ ПЛОЩАДЬ РАПСА ПОД УРОЖАЙ
 (гектаров)

	Хозяйства всех категорий	сельскохозяй- ственные организации - всего	в том числе	
			сельскохозяй- ственные организации, не относящиеся к субъектам малого предпри- нимательства	малые предприятия
Кабардино-Балкарская Республика	783,5	292,5	87,5	200,0
Муниципальные районы	778,0	287,0	82,0	200,0
Баксанский	-	-	-	-
Зольский	52,1	52,0	2,0	50,0
Лескенский	-	-	-	-
Майский	-	-	-	-
Прохладненский	214,9	80,0	80,0	-
Черекский	-	-	-	-
Терский	511,0	155,0	-	150,0
Урванский	-	-	-	-
Чегемский	-	-	-	-
Эльбрусский	-	-	-	-
Городские округа	5,5	5,5	5,5	-
Нальчик	5,5	5,5	5,5	-
Баксан	-	-	-	-
Прохладный	-	-	-	-

2016 Г. В ХОЗЯЙСТВАХ ВСЕХ КАТЕГОРИЙ

в том числе

из них			крестьянские (фермерские) хозяйства и индивидуаль- ные предпри- ниматели - всего	в том числе		хозяйства населения
малые предприятия (без микро- предприятий)	микро- предприятия	подсобные сельскохо- зяйственные предприятия несельскохо- зяйственных организаций		крестьянские (фермерские) хозяйства	индивидуаль- ные предпри- ниматели	
200,0	-	5,0	490,0	320,0	170,0	1,0
200,0	-	5,0	490,0	320,0	170,0	1,0
-	-	-	-	-	-	-
50,0	-	-	-	-	-	0,1
-	-	-	-	-	-	-
-	-	-	-	-	-	-
-	-	-	134,0	-	134,0	0,9
-	-	-	-	-	-	-
150,0	-	5,0	356,0	320,0	36,0	-
-	-	-	-	-	-	-
-	-	-	-	-	-	-
-	-	-	-	-	-	-
-	-	-	-	-	-	-
-	-	-	-	-	-	-
-	-	-	-	-	-	-
-	-	-	-	-	-	-
-	-	-	-	-	-	-

23. ПОСЕВНАЯ ПЛОЩАДЬ ГОРЧИЦЫ ПОД УРОЖАЙ
 (гектаров)

	Хозяйства всех категорий	сельскохозяй- ственные организации - всего	в том числе	
			сельскохозяй- ственные организации, не относящиеся к субъектам малого предпри- нимательства	малые предприятия
Кабардино-Балкарская Республика	400,0	400,0	400,0	-
Муниципальные районы	400,0	400,0	400,0	-
Баксанский	-	-	-	-
Зольский	-	-	-	-
Лескенский	-	-	-	-
Майский	-	-	-	-
Прохладненский	400,0	400,0	400,0	-
Черекский	-	-	-	-
Терский	-	-	-	-
Урванский	-	-	-	-
Чегемский	-	-	-	-
Эльбрусский	-	-	-	-
Городские округа	-	-	-	-
Нальчик	-	-	-	-
Баксан	-	-	-	-
Прохладный	-	-	-	-

2016 Г. В ХОЗЯЙСТВАХ ВСЕХ КАТЕГОРИЙ

в том числе						хозяйства населения
из них		подсобные сельскохозяйственные предприятия несельскохозяйственных организаций	крестьянские (фермерские) хозяйства и индивидуальные предприниматели - всего	в том числе		
малые предприятия (без микропредприятий)	микропредприятия			крестьянские (фермерские) хозяйства	индивидуальные предприниматели	
-	-	-	-	-	-	0,0
-	-	-	-	-	-	0,0
-	-	-	-	-	-	-
-	-	-	-	-	-	-
-	-	-	-	-	-	-
-	-	-	-	-	-	-
-	-	-	-	-	-	0,0
-	-	-	-	-	-	-
-	-	-	-	-	-	-
-	-	-	-	-	-	-
-	-	-	-	-	-	-
-	-	-	-	-	-	-
-	-	-	-	-	-	-
-	-	-	-	-	-	-
-	-	-	-	-	-	-
-	-	-	-	-	-	-
-	-	-	-	-	-	-

24. ПОСЕВНАЯ ПЛОЩАДЬ РЫЖИКА ПОД УРОЖАЙ

(гектаров)

	Хозяйства всех категорий	сельскохозяйственные организации -		
		всего	в том числе	
			сельскохозяйственные организации, не относящиеся к субъектам малого предпринимательства	малые предприятия
Кабардино-Балкарская Республика	0,5	-	-	-
Муниципальные районы	0,5	-	-	-
Баксанский	-	-	-	-
Зольский	-	-	-	-
Лескенский	-	-	-	-
Майский	0,5	-	-	-
Прохладненский	-	-	-	-
Черекский	-	-	-	-
Терский	-	-	-	-
Урванский	-	-	-	-
Чегемский	-	-	-	-
Эльбрусский	-	-	-	-
Городские округа	-	-	-	-
Нальчик	-	-	-	-
Баксан	-	-	-	-
Прохладный	-	-	-	-

2016 Г. В ХОЗЯЙСТВАХ ВСЕХ КАТЕГОРИЙ

в том числе						
из них		подсобные сельскохозяйственные предприятия несельскохозяйственных организаций	крестьянские (фермерские) хозяйства и индивидуальные предприниматели - всего	в том числе		хозяйства населения
малые предприятия (без микро- предприятий)	микро- предприятия			крестьянские (фермерские) хозяйства	индивидуаль- ные предпри- ниматели	
-	-	-	0,5	0,5	-	-
-	-	-	0,5	0,5	-	-
-	-	-	-	-	-	-
-	-	-	-	-	-	-
-	-	-	-	-	-	-
-	-	-	0,5	0,5	-	-
-	-	-	-	-	-	-
-	-	-	-	-	-	-
-	-	-	-	-	-	-
-	-	-	-	-	-	-
-	-	-	-	-	-	-
-	-	-	-	-	-	-
-	-	-	-	-	-	-
-	-	-	-	-	-	-
-	-	-	-	-	-	-
-	-	-	-	-	-	-
-	-	-	-	-	-	-
-	-	-	-	-	-	-
-	-	-	-	-	-	-

25. ПОСЕВНАЯ ПЛОЩАДЬ ЭФИРНО-МАСЛИЧНЫХ КУЛЬТУР
 (гектаров)

	Хозяйства всех категорий	сельскохозяй- ственные организации - всего	в том числе	
			сельскохозяй- ственные организации, не относящиеся к субъектам малого предпри- нимательства	малые предприятия
Кабардино-Балкарская Республика	0,1	-	-	-
Муниципальные районы	0,1	-	-	-
Баксанский	-	-	-	-
Зольский	0,1	-	-	-
Лескенский	-	-	-	-
Майский	-	-	-	-
Прохладненский	-	-	-	-
Черекский	-	-	-	-
Терский	-	-	-	-
Урванский	-	-	-	-
Чегемский	-	-	-	-
Эльбрусский	-	-	-	-
Городские округа	-	-	-	-
Нальчик	-	-	-	-
Баксан	-	-	-	-
Прохладный	-	-	-	-

ПОД УРОЖАЙ 2016 Г. В ХОЗЯЙСТВАХ ВСЕХ КАТЕГОРИЙ

В том числе

из них		подсобные сельскохозяйственные предприятия несельскохозяйственных организаций	крестьянские (фермерские) хозяйства и индивидуальные предприниматели - всего	в том числе		хозяйства населения
малые предприятия (без микро- предприятий)	микро- предприятия			крестьянские (фермерские) хозяйства	индивидуальные предприниматели	
-	-	-	-	-	-	0,1
-	-	-	-	-	-	0,1
-	-	-	-	-	-	-
-	-	-	-	-	-	0,1
-	-	-	-	-	-	-
-	-	-	-	-	-	-
-	-	-	-	-	-	-
-	-	-	-	-	-	-
-	-	-	-	-	-	-
-	-	-	-	-	-	-
-	-	-	-	-	-	-
-	-	-	-	-	-	-
-	-	-	-	-	-	-
-	-	-	-	-	-	-
-	-	-	-	-	-	-
-	-	-	-	-	-	-
-	-	-	-	-	-	-

26. ПОСЕВНАЯ ПЛОЩАДЬ КАРТОФЕЛЯ ПОД УРОЖАЙ

(гектаров)

	Хозяйства всех категорий	сельскохозяй- ственные организации - всего	в том числе	
			сельскохозяй- ственные организации, не относящиеся к субъектам малого предпри- нимательства	малые предприятия
Кабардино-Балкарская Республика	9576,8	635,2	286,2	259,0
Муниципальные районы	9232,3	596,0	282,0	224,0
Баксанский	1068,9	33,0	-	33,0
Зольский	3029,0	187,0	1,0	166,0
Лескенский	289,1	5,0	-	5,0
Майский	634,3	-	-	-
Прохладненский	1096,5	361,0	271,0	20,0
Черекский	272,8	-	-	-
Терский	819,6	10,0	10,0	-
Урванский	921,7	-	-	-
Чегемский	869,8	-	-	-
Эльбрусский	230,6	-	-	-
Городские округа	344,5	39,2	4,2	35,0
Нальчик	94,4	39,2	4,2	35,0
Баксан	155,4	-	-	-
Прохладный	94,7	-	-	-

2016 Г. В ХОЗЯЙСТВАХ ВСЕХ КАТЕГОРИЙ

в том числе						
из них		подсобные сельскохозяйственные предприятия несельскохозяйственных организаций	крестьянские (фермерские) хозяйства и индивидуальные предприниматели - всего	в том числе		хозяйства населения
малые предприятия (без микро- предприятий)	микро- предприятия			крестьянские (фермерские) хозяйства	индивидуальные предприниматели	
-	259,0	90,0	2639,2	865,8	1773,4	6302,4
-	224,0	90,0	2639,2	865,8	1773,4	5997,1
-	33,0	-	100,9	29,6	71,3	935,0
-	166,0	20,0	982,8	347,0	635,8	1859,2
-	5,0	-	49,5	15,0	34,5	234,6
-	-	-	111,1	34,0	77,1	523,2
-	20,0	70,0	352,5	-	352,5	383,0
-	-	-	5,4	1,0	4,4	267,4
-	-	-	494,3	253,7	240,6	315,3
-	-	-	497,7	155,5	342,2	424,0
-	-	-	45,0	30,0	15,0	824,8
-	-	-	-	-	-	230,6
-	35,0	-	-	-	-	305,3
-	35,0	-	-	-	-	55,2
-	-	-	-	-	-	155,4
-	-	-	-	-	-	94,7

27. ПОСЕВНАЯ ПЛОЩАДЬ ОВОЩНЫХ И БАХЧЕВЫХ КУЛЬТУР

(гектаров)

	Хозяйства всех категорий	сельскохозяйственные организации -		
		всего	в том числе	
			сельскохозяйственные организации, не относящиеся к субъектам малого предпринимательства	малые предприятия
Кабардино-Балкарская Республика	17847,5	6711,6	3958,0	2666,4
Муниципальные районы	16951,4	6112,0	3513,0	2511,8
Баксанский	1451,9	707,0	620,0	87,0
Зольский	221,2	-	-	-
Лескенский	3727,2	110,0	10,0	90,0
Майский	1136,7	726,0	16,0	710,0
Прохладненский	4664,1	3485,2	2203,0	1205,0
Черекский	210,2	-	-	-
Терский	2247,1	675,0	664,0	11,0
Урванский	2196,5	408,8	-	408,8
Чегемский	805,2	-	-	-
Эльбрусский	291,3	-	-	-
Городские округа	896,1	599,6	445,0	154,6
Нальчик	244,0	166,6	12,0	154,6
Баксан	584,5	433,0	433,0	-
Прохладный	67,6	-	-	-

ПОД УРОЖАЙ 2016 Г. В ХОЗЯЙСТВАХ ВСЕХ КАТЕГОРИЙ

В ТОМ ЧИСЛЕ

из них			крестьянские (фермерские) хозяйства и индивидуальные предприниматели - всего	в том числе		хозяйства населения
малые предприятия (без микропредприятий)	микропредприятия	подсобные сельскохозяйственные предприятия несельскохозяйственных организаций		крестьянские (фермерские) хозяйства	индивидуальные предприниматели	
1163,4	1503,0	87,2	6672,5	1900,1	4772,4	4463,4
1008,8	1503,0	87,2	6632,5	1900,1	4732,4	4206,9
-	87,0	-	181,6	49,6	132,0	563,3
-	-	-	16,5	16,0	0,5	204,7
-	90,0	10,0	3218,8	531,9	2686,9	398,4
600,0	110,0	-	178,3	146,8	31,5	232,4
-	1205,0	77,2	804,2	140,5	663,7	374,7
-	-	-	7,4	3,0	4,4	202,8
-	11,0	-	1115,8	714,9	400,9	456,3
408,8	-	-	795,9	67,4	728,5	991,8
-	-	-	314,0	230,0	84,0	491,2
-	-	-	-	-	-	291,3
154,6	-	-	40,0	-	40,0	256,5
154,6	-	-	-	-	-	77,4
-	-	-	40,0	-	40,0	111,5
-	-	-	-	-	-	67,6

28. ПОСЕВНАЯ ПЛОЩАДЬ ОВОЩЕЙ ОТКРЫТОГО ГРУНТА

(гектаров)

	Хозяйства всех категорий	сельскохозяйственные организации - всего		
		сельскохозяйственные организации, не относящиеся к субъектам малого предпринимательства	в том числе	
			сельскохозяйственные организации, не относящиеся к субъектам малого предпринимательства	малые предприятия
Кабардино-Балкарская Республика	16988,3	6692,6	3950,0	2655,4
Муниципальные районы	16100,3	6093,0	3505,0	2500,8
Баксанский	1444,5	707,0	620,0	87,0
Зольский	218,7	-	-	-
Лескенский	3705,8	110,0	10,0	90,0
Майский	1081,7	712,0	12,0	700,0
Прохладненский	4572,3	3481,2	2199,0	1205,0
Черекский	209,3	-	-	-
Терский	2079,1	674,0	664,0	10,0
Урванский	1695,8	408,8	-	408,8
Чегемский	801,9	-	-	-
Эльбрусский	291,2	-	-	-
Городские округа	888,0	599,6	445,0	154,6
Нальчик	243,8	166,6	12,0	154,6
Баксан	584,3	433,0	433,0	-
Прохладный	59,9	-	-	-

ПОД УРОЖАЙ 2016 Г. В ХОЗЯЙСТВАХ ВСЕХ КАТЕГОРИЙ

В ТОМ ЧИСЛЕ

из них		подсобные сельскохозяйственные предприятия несельскохозяйственных организаций	крестьянские (фермерские) хозяйства и индивидуальные предприниматели - всего	в том числе		хозяйства населения
малые предприятия (без микро- предприятий)	микро- предприятия			крестьянские (фермерские) хозяйства	индивидуальные предприниматели	
1163,4	1492,0	87,2	6421,7	1788,7	4633,0	3874,0
1008,8	1492,0	87,2	6381,7	1788,7	4593,0	3625,6
-	87,0	-	181,6	49,6	132,0	555,9
-	-	-	16,5	16,0	0,5	202,2
-	90,0	10,0	3218,7	531,9	2686,8	377,1
600,0	100,0	-	171,0	143,0	28,0	198,7
-	1205,0	77,2	758,2	128,5	629,7	332,9
-	-	-	7,4	3,0	4,4	201,9
-	10,0	-	978,4	629,3	349,1	426,7
408,8	-	-	735,9	57,4	678,5	551,1
-	-	-	314,0	230,0	84,0	487,9
-	-	-	-	-	-	291,2
154,6	-	-	40,0	-	40,0	248,4
154,6	-	-	-	-	-	77,2
-	-	-	40,0	-	40,0	111,3
-	-	-	-	-	-	59,9

29. ПОСЕВНАЯ ПЛОЩАДЬ КАПУСТЫ (ОТКРЫТОГО ГРУНТА), КРОМЕ

(гектаров)

	Хозяйства всех категорий	сельскохозяй- ственные организации - всего	в том числе	
			сельскохозяй- ственные организации, не относящиеся к субъектам малого предпри- нимательства	малые предприятия
Кабардино-Балкарская Республика	748,1	92,7	22,5	40,0
Муниципальные районы	734,3	92,2	22,0	40,0
Баксанский	50,9	-	-	-
Зольский	14,4	-	-	-
Лескенский	25,8	10,0	-	10,0
Майский	60,4	12,0	2,0	10,0
Прохладненский	173,5	70,2	20,0	20,0
Черекский	78,5	-	-	-
Терский	22,8	-	-	-
Урванский	114,0	-	-	-
Чегемский	14,6	-	-	-
Эльбрусский	179,4	-	-	-
Городские округа	13,8	0,5	0,5	-
Нальчик	5,4	0,5	0,5	-
Баксан	3,1	-	-	-
Прохладный	5,3	-	-	-

ЦВЕТНОЙ И БРОККОЛИ ПОД УРОЖАЙ 2016 Г. В ХОЗЯЙСТВАХ ВСЕХ КАТЕГОРИЙ

в том числе						
из них		подсобные сельскохозяйственные предприятия несельскохозяйственных организаций	крестьянские (фермерские) хозяйства и индивидуальные предприниматели - всего	в том числе		хозяйства населения
малые предприятия (без микропредприятий)	микропредприятия			крестьянские (фермерские) хозяйства	индивидуальные предприниматели	
-	40,0	30,2	228,3	53,5	174,8	427,1
-	40,0	30,2	228,3	53,5	174,8	413,8
-	-	-	-	-	-	50,9
-	-	-	-	-	-	14,4
-	10,0	-	-	-	-	15,8
-	10,0	-	35,5	32,5	3,0	12,9
-	20,0	30,2	87,5	10,0	77,5	15,8
-	-	-	0,8	-	0,8	77,7
-	-	-	12,0	-	12,0	10,8
-	-	-	92,5	11,0	81,5	21,5
-	-	-	-	-	-	14,6
-	-	-	-	-	-	179,4
-	-	-	-	-	-	13,3
-	-	-	-	-	-	4,9
-	-	-	-	-	-	3,1
-	-	-	-	-	-	5,3

30. ПОСЕВНАЯ ПЛОЩАДЬ КАПУСТЫ ЦВЕТНОЙ И БРОККОЛИ

(гектаров)

	Хозяйства всех категорий	в том числе		
		сельскохозяйственные организации - всего	сельскохозяйственные организации, не относящиеся к субъектам малого предпринимательства	малые предприятия
Кабардино-Балкарская Республика	13,3	-	-	-
Муниципальные районы	12,4	-	-	-
Баксанский	1,5	-	-	-
Зольский	0,4	-	-	-
Лескенский	0,3	-	-	-
Майский	2,8	-	-	-
Прохладненский	1,3	-	-	-
Черекский	0,4	-	-	-
Терский	0,1	-	-	-
Урванский	1,4	-	-	-
Чегемский	4,1	-	-	-
Эльбрусский	0,1	-	-	-
Городские округа	0,9	-	-	-
Нальчик	0,6	-	-	-
Баксан	0,0	-	-	-
Прохладный	0,3	-	-	-

(ОТКРЫТОГО ГРУНТА) ПОД УРОЖАЙ 2016 Г. В ХОЗЯЙСТВАХ ВСЕХ КАТЕГОРИЙ

в том числе						
из них		подсобные сельскохозяйственные предприятия несельскохозяйственных организаций	крестьянские (фермерские) хозяйства и индивидуальные предприниматели - всего	в том числе		хозяйства населения
малые предприятия (без микропредприятий)	микропредприятия			крестьянские (фермерские) хозяйства	индивидуальные предприниматели	
-	-	-	2,5	2,5	-	10,8
-	-	-	2,5	2,5	-	9,9
-	-	-	-	-	-	1,5
-	-	-	-	-	-	0,4
-	-	-	-	-	-	0,3
-	-	-	2,5	2,5	-	0,3
-	-	-	-	-	-	1,3
-	-	-	-	-	-	0,4
-	-	-	-	-	-	0,1
-	-	-	-	-	-	1,4
-	-	-	-	-	-	4,1
-	-	-	-	-	-	0,1
-	-	-	-	-	-	0,9
-	-	-	-	-	-	0,6
-	-	-	-	-	-	0,0
-	-	-	-	-	-	0,3

31. ПОСЕВНАЯ ПЛОЩАДЬ ОГУРЦОВ (ОТКРЫТОГО ГРУНТА)

(гектаров)

	Хозяйства всех категорий	сельскохозяйственные организации -		
		всего	в том числе	
			сельскохозяйственные организации, не относящиеся к субъектам малого предпринимательства	малые предприятия
Кабардино-Балкарская Республика	2813,0	425,2	35,2	375,0
Муниципальные районы	2768,6	425,0	35,0	375,0
Баксанский	57,6	-	-	-
Зольский	35,2	-	-	-
Лескенский	1578,4	53,0	5,0	43,0
Майский	360,9	305,0	5,0	300,0
Прохладненский	94,7	10,0	-	-
Черекский	14,3	-	-	-
Терский	117,4	25,0	25,0	-
Урванский	354,6	32,0	-	32,0
Чегемский	125,9	-	-	-
Эльбрусский	29,6	-	-	-
Городские округа	44,4	0,2	0,2	-
Нальчик	15,4	0,2	0,2	-
Баксан	21,4	-	-	-
Прохладный	7,6	-	-	-

ПОД УРОЖАЙ 2016 Г. В ХОЗЯЙСТВАХ ВСЕХ КАТЕГОРИЙ

В ТОМ ЧИСЛЕ						
из них		подсобные сельскохозяйственные предприятия несельскохозяйственных организаций	крестьянские (фермерские) хозяйства и индивидуальные предприниматели - всего	в том числе		хозяйства населения
малые предприятия (без микропредприятий)	микропредприятия			крестьянские (фермерские) хозяйства	индивидуальные предприниматели	
312,0	63,0	15,0	1823,1	238,9	1584,2	564,7
312,0	63,0	15,0	1823,1	238,9	1584,2	520,5
-	-	-	3,0	3,0	-	54,6
-	-	-	7,5	7,5	-	27,7
-	43,0	5,0	1430,5	180,0	1250,5	94,9
280,0	20,0	-	20,0	19,0	1,0	35,9
-	-	10,0	48,0	-	48,0	36,7
-	-	-	4,5	3,0	1,5	9,8
-	-	-	54,0	2,0	52,0	38,4
32,0	-	-	219,6	13,4	206,2	103,0
-	-	-	36,0	11,0	25,0	89,9
-	-	-	-	-	-	29,6
-	-	-	-	-	-	44,2
-	-	-	-	-	-	15,2
-	-	-	-	-	-	21,4
-	-	-	-	-	-	7,6

32. ПОСЕВНАЯ ПЛОЩАДЬ ПОМИДОРОВ (ОТКРЫТОГО ГРУНТА)

(гектаров)

	Хозяйства всех категорий	сельскохозяй- ственные организации - всего	в том числе	
			сельскохозяй- ственные организации, не относящиеся к субъектам малого предпри- нимательства	малые предприятия
Кабардино-Балкарская Республика	5105,8	1820,5	411,5	1394,0
Муниципальные районы	5003,9	1820,0	411,0	1394,0
Баксанский	237,0	-	-	-
Зольский	20,1	-	-	-
Лескенский	1798,3	47,0	5,0	37,0
Майский	368,0	265,0	5,0	260,0
Прохладненский	1671,1	1470,0	401,0	1059,0
Черекский	9,5	-	-	-
Терский	241,8	10,0	-	10,0
Урванский	454,3	28,0	-	28,0
Чегемский	173,7	-	-	-
Эльбрусский	30,1	-	-	-
Городские округа	101,9	0,5	0,5	-
Нальчик	18,9	0,5	0,5	-
Баксан	66,0	-	-	-
Прохладный	17,0	-	-	-

ПОД УРОЖАЙ 2016 Г. В ХОЗЯЙСТВАХ ВСЕХ КАТЕГОРИЙ

В ТОМ ЧИСЛЕ						
из них		подсобные сельскохозяйственные предприятия несельскохозяйственных организаций	крестьянские (фермерские) хозяйства и индивидуальные предприниматели - всего	в том числе		хозяйства населения
малые предприятия (без микро- предприятий)	микро- предприятия			крестьянские (фермерские) хозяйства	индивидуаль- ные предпри- ниматели	
278,0	1116,0	15,0	2714,2	508,7	2205,5	571,1
278,0	1116,0	15,0	2674,2	508,7	2165,5	509,7
-	-	-	178,5	46,5	132,0	58,5
-	-	-	-	-	-	20,1
-	37,0	5,0	1712,4	275,9	1436,5	38,9
250,0	10,0	-	47,0	41,0	6,0	56,0
-	1059,0	10,0	140,8	31,0	109,8	60,3
-	-	-	2,0	-	2,0	7,5
-	10,0	-	187,8	46,3	141,5	44,0
28,0	-	-	322,7	30,0	292,7	103,6
-	-	-	83,0	38,0	45,0	90,7
-	-	-	-	-	-	30,1
-	-	-	40,0	-	40,0	61,4
-	-	-	-	-	-	18,4
-	-	-	40,0	-	40,0	26,0
-	-	-	-	-	-	17,0

33. ПОСЕВНАЯ ПЛОЩАДЬ СВЕКЛЫ СТОЛОВОЙ (ОТКРЫТОГО

(гектаров)

	Хозяйства всех категорий	сельскохозяйственные организации -		
		всего	сельскохозяйственные организации, не относящиеся к субъектам малого предпринимательства	малые предприятия
Кабардино-Балкарская Республика	251,4	38,2	31,2	2,0
Муниципальные районы	239,7	38,0	31,0	2,0
Баксанский	14,0	-	-	-
Зольский	9,3	-	-	-
Лескенский	12,2	-	-	-
Майский	16,2	-	-	-
Прохладненский	91,5	38,0	31,0	2,0
Черекский	8,4	-	-	-
Терский	18,9	-	-	-
Урванский	31,9	-	-	-
Чегемский	27,9	-	-	-
Эльбрусский	9,4	-	-	-
Городские округа	11,7	0,2	0,2	-
Нальчик	3,1	0,2	0,2	-
Баксан	5,8	-	-	-
Прохладный	2,8	-	-	-

ГРУНТА) ПОД УРОЖАЙ 2016 Г. В ХОЗЯЙСТВАХ ВСЕХ КАТЕГОРИЙ

в том числе						
в том числе			крестьянские (фермерские) хозяйства и индивидуаль- ные предпри- ниматели - всего	в том числе		хозяйства населения
из них		подсобные сельскохо- зяйственные предприятия несельскохо- зяйственных организаций		крестьянские (фермерские) хозяйства	индивидуаль- ные предпри- ниматели	
малые предприятия (без микро- предприятий)	микро- предприятия					
-	2,0	5,0	91,7	28,0	63,7	121,5
-	2,0	5,0	91,7	28,0	63,7	110,0
-	-	-	-	-	-	14,0
-	-	-	1,5	1,0	0,5	7,8
-	-	-	3,0	3,0	-	9,2
-	-	-	10,0	9,0	1,0	6,2
-	2,0	5,0	40,5	14,0	26,5	13,0
-	-	-	0,1	-	0,1	8,3
-	-	-	2,6	-	2,6	16,3
-	-	-	19,0	-	19,0	12,9
-	-	-	15,0	1,0	14,0	12,9
-	-	-	-	-	-	9,4
-	-	-	-	-	-	11,5
-	-	-	-	-	-	2,9
-	-	-	-	-	-	5,8
-	-	-	-	-	-	2,8

34. ПОСЕВНАЯ ПЛОЩАДЬ МОРКОВИ СТОЛОВОЙ (ОТКРЫТОГО ГРУНТА)

(гектаров)

	Хозяйства всех категорий	в том числе		
		сельскохозяй- ственные организации - всего	сельскохозяй- ственные организации, не относящиеся к субъектам малого предпри- нимательства	
			малые предприятия	
Кабардино-Балкарская Республика	789,1	632,2	621,2	4,0
Муниципальные районы	772,4	632,0	621,0	4,0
Баксанский	16,1	-	-	-
Зольский	9,4	-	-	-
Лескенский	11,8	-	-	-
Майский	16,6	-	-	-
Прохладненский	651,8	632,0	621,0	4,0
Черекский	9,6	-	-	-
Терский	14,8	-	-	-
Урванский	16,3	-	-	-
Чегемский	16,2	-	-	-
Эльбрусский	9,8	-	-	-
Городские округа	16,7	0,2	0,2	-
Нальчик	4,0	0,2	0,2	-
Баксан	9,8	-	-	-
Прохладный	2,9	-	-	-

ПОД УРОЖАЙ 2016 Г. В ХОЗЯЙСТВАХ ВСЕХ КАТЕГОРИЙ

В ТОМ ЧИСЛЕ

из них		подсобные сельскохозяйственные предприятия несельскохозяйственных организаций	крестьянские (фермерские) хозяйства и индивидуальные предприниматели - всево	в том числе		хозяйства населения
малые предприятия (без микро- предприятий)	микро- предприятия			крестьянские (фермерские) хозяйства	индивидуаль- ные предпри- ниматели	
-	4,0	7,0	15,0	10,0	5,0	141,9
-	4,0	7,0	15,0	10,0	5,0	125,4
-	-	-	-	-	-	16,1
-	-	-	-	-	-	9,4
-	-	-	-	-	-	11,8
-	-	-	10,0	10,0	-	6,6
-	4,0	7,0	5,0	-	5,0	14,8
-	-	-	-	-	-	9,6
-	-	-	-	-	-	14,8
-	-	-	-	-	-	16,3
-	-	-	-	-	-	16,2
-	-	-	-	-	-	9,8
-	-	-	-	-	-	16,5
-	-	-	-	-	-	3,8
-	-	-	-	-	-	9,8
-	-	-	-	-	-	2,9

35. ПОСЕВНАЯ ПЛОЩАДЬ ЛУКА РЕПЧАТОГО (ОТКРЫТОГО

(гектаров)

	Хозяйства всех категорий	в том числе		
		сельскохозяй- ственные организации - всего	сельскохозяй- ственные организации, не относящиеся к субъектам малого предпри- нимательства	
			малые предприятия	
Кабардино-Балкарская Республика	653,5	100,4	70,4	15,0
Муниципальные районы	632,6	100,0	70,0	15,0
Баксанский	43,8	-	-	-
Зольский	18,3	-	-	-
Лескенский	50,0	-	-	-
Майский	28,3	-	-	-
Прохладненский	327,0	100,0	70,0	15,0
Черекский	17,0	-	-	-
Терский	43,7	-	-	-
Урванский	55,6	-	-	-
Чегемский	44,7	-	-	-
Эльбрусский	4,2	-	-	-
Городские округа	20,9	0,4	0,4	-
Нальчик	5,9	0,4	0,4	-
Баксан	11,6	-	-	-
Прохладный	3,4	-	-	-

ГРУНТА) ПОД УРОЖАЙ 2016 Г. В ХОЗЯЙСТВАХ ВСЕХ КАТЕГОРИЙ

В том числе						
из них		подсобные сельскохозяйственные предприятия несельскохозяйственных организаций	крестьянские (фермерские) хозяйства и индивидуаль- ные предпри- ниматели - всего	в том числе		хозяйства населения
малые предприятия (без микро- предприятий)	микро- предприятия			крестьянские (фермерские) хозяйства	индивидуаль- ные предпри- ниматели	
-	15,0	15,0	215,0	30,3	184,7	338,1
-	15,0	15,0	215,0	30,3	184,7	317,6
-	-	-	-	-	-	43,8
-	-	-	-	-	-	18,3
-	-	-	-	-	-	50,0
-	-	-	18,8	15,8	3,0	9,5
-	15,0	15,0	195,2	13,5	181,7	31,8
-	-	-	-	-	-	17,0
-	-	-	-	-	-	43,7
-	-	-	1,0	1,0	-	54,6
-	-	-	-	-	-	44,7
-	-	-	-	-	-	4,2
-	-	-	-	-	-	20,5
-	-	-	-	-	-	5,5
-	-	-	-	-	-	11,6
-	-	-	-	-	-	3,4

36. ПОСЕВНАЯ ПЛОЩАДЬ ЧЕСНОКА (ОТКРЫТОГО ГРУНТА)
 (гектаров)

	Хозяйства всех категорий	сельскохозяй- ственные организации - всего	в том числе	
			сельскохозяй- ственные организации, не относящиеся к субъектам малого предпри- нимательства	малые предприятия
Кабардино-Балкарская Республика	436,3	10,0	10,0	-
Муниципальные районы	407,7	-	-	-
Баксанский	76,0	-	-	-
Зольский	33,0	-	-	-
Лескенский	54,9	-	-	-
Майский	10,8	-	-	-
Прохладненский	26,7	-	-	-
Черекский	15,8	-	-	-
Терский	80,9	-	-	-
Урванский	51,6	-	-	-
Чегемский	54,5	-	-	-
Эльбрусский	3,5	-	-	-
Городские округа	28,6	10,0	10,0	-
Нальчик	14,9	10,0	10,0	-
Баксан	10,5	-	-	-
Прохладный	3,2	-	-	-

ПОД УРОЖАЙ 2016 Г. В ХОЗЯЙСТВАХ ВСЕХ КАТЕГОРИЙ

в том числе						
из них		подсобные сельскохо- зяйственные предприятия несельскохо- зяйственных организаций	крестьянские (фермерские) хозяйства и индивидуаль- ные предпри- ниматели - всево	в том числе		хозяйства населения
малые предприятия (без микро- предприятий)	микро- предприятия			крестьянские (фермерские) хозяйства	индивидуаль- ные предпри- ниматели	
-	-	-	23,5	1,0	22,5	402,8
-	-	-	23,5	1,0	22,5	384,2
-	-	-	-	-	-	76,0
-	-	-	-	-	-	33,0
-	-	-	-	-	-	54,9
-	-	-	-	-	-	10,8
-	-	-	-	-	-	26,7
-	-	-	-	-	-	15,8
-	-	-	21,0	-	21,0	59,9
-	-	-	2,5	1,0	1,5	49,1
-	-	-	-	-	-	54,5
-	-	-	-	-	-	3,5
-	-	-	-	-	-	18,6
-	-	-	-	-	-	4,9
-	-	-	-	-	-	10,5
-	-	-	-	-	-	3,2

37. ПОСЕВНАЯ ПЛОЩАДЬ ЗЕЛЕНОГО ГОРОШКА (ОТКРЫТОГО)
 (гектаров)

	Хозяйства всех категорий	в том числе		
		сельскохозяй- ственные организации - всего	сельскохозяй- ственные организации, не относящиеся к субъектам малого предпри- нимательства	малые предприятия
Кабардино-Балкарская Республика	4085,1	3328,4	2738,0	590,4
Муниципальные районы	3496,5	2740,8	2305,0	435,8
Баксанский	711,7	707,0	620,0	87,0
Зольский	0,2	-	-	-
Лескенский	71,3	-	-	-
Майский	0,3	-	-	-
Прохладненский	1047,0	1046,0	1046,0	-
Черекский	0,3	-	-	-
Терский	1259,4	639,0	639,0	-
Урванский	398,0	348,8	-	348,8
Чегемский	4,3	-	-	-
Эльбрусский	4,0	-	-	-
Городские округа	588,6	587,6	433,0	154,6
Нальчик	155,0	154,6	-	154,6
Баксан	433,2	433,0	433,0	-
Прохладный	0,4	-	-	-

ГРУНТА) ПОД УРОЖАЙ 2016 Г. В ХОЗЯЙСТВАХ ВСЕХ КАТЕГОРИЙ

в том числе						
из них		подсобные сельскохозяйственные предприятия несельскохозяйственных организаций	крестьянские (фермерские) хозяйства и индивидуальные предприниматели - всего	в том числе		хозяйства населения
малые предприятия (без микропредприятий)	микропредприятия			крестьянские (фермерские) хозяйства	индивидуальные предприниматели	
503,4	87,0	-	738,5	598,0	140,5	18,2
348,8	87,0	-	738,5	598,0	140,5	17,2
-	87,0	-	-	-	-	4,7
-	-	-	-	-	-	0,2
-	-	-	71,0	71,0	-	0,3
-	-	-	-	-	-	0,3
-	-	-	-	-	-	1,0
-	-	-	-	-	-	0,3
-	-	-	620,0	527,0	93,0	0,4
348,8	-	-	47,5	-	47,5	1,7
-	-	-	-	-	-	4,3
-	-	-	-	-	-	4,0
154,6	-	-	-	-	-	1,0
154,6	-	-	-	-	-	0,4
-	-	-	-	-	-	0,2
-	-	-	-	-	-	0,4

38. ПОСЕВНАЯ ПЛОЩАДЬ ФАСОЛИ ОВОЩНОЙ (ОТКРЫТОГО ГРУНТА)

(гектаров)

	Хозяйства всех категорий	сельскохозяйственные организации -		
		всего	в том числе	
			сельскохозяйственные организации, не относящиеся к субъектам малого предпринимательства	малые предприятия
Кабардино-Балкарская Республика	536,4	-	-	-
Муниципальные районы	522,8	-	-	-
Баксанский	126,3	-	-	-
Зольский	27,9	-	-	-
Лескенский	57,5	-	-	-
Майский	5,7	-	-	-
Прохладненский	20,2	-	-	-
Черекский	28,0	-	-	-
Терский	110,0	-	-	-
Урванский	66,6	-	-	-
Чегемский	76,6	-	-	-
Эльбрусский	4,0	-	-	-
Городские округа	13,6	-	-	-
Нальчик	0,9	-	-	-
Баксан	11,6	-	-	-
Прохладный	1,1	-	-	-

ПОД УРОЖАЙ 2016 Г. В ХОЗЯЙСТВАХ ВСЕХ КАТЕГОРИЙ

в том числе						
из них		подсобные сельскохозяйственные предприятия несельскохозяйственных организаций	крестьянские (фермерские) хозяйства и индивидуальные предприниматели - всего	в том числе		хозяйства населения
малые предприятия (без микро- предприятий)	микро- предприятия			крестьянские (фермерские) хозяйства	индивидуаль- ные предпри- ниматели	
-	-	-	-	-	-	536,4
-	-	-	-	-	-	522,8
-	-	-	-	-	-	126,3
-	-	-	-	-	-	27,9
-	-	-	-	-	-	57,5
-	-	-	-	-	-	5,7
-	-	-	-	-	-	20,2
-	-	-	-	-	-	28,0
-	-	-	-	-	-	110,0
-	-	-	-	-	-	66,6
-	-	-	-	-	-	76,6
-	-	-	-	-	-	4,0
-	-	-	-	-	-	13,6
-	-	-	-	-	-	0,9
-	-	-	-	-	-	11,6
-	-	-	-	-	-	1,1

39. ПОСЕВНАЯ ПЛОЩАДЬ КУКУРУЗЫ САХАРНОЙ (ОТКРЫТОГО ГРУНТА)

(гектаров)

	Хозяйства всех категорий	в том числе		
		сельскохозяй- ственные организации - всего	сельскохозяй- ственные организации, не относящиеся к субъектам малого предпри- нимательства	
			малые предприятия	
Кабардино-Балкарская Республика	105,5	-	-	-
Муниципальные районы	104,6	-	-	-
Баксанский	2,4	-	-	-
Зольский	0,9	-	-	-
Лескенский	6,7	-	-	-
Майский	14,4	-	-	-
Прохладненский	31,6	-	-	-
Черекский	13,6	-	-	-
Терский	6,3	-	-	-
Урванский	20,4	-	-	-
Чегемский	8,3	-	-	-
Эльбрусский	0,0	-	-	-
Городские округа	0,9	-	-	-
Нальчик	0,1	-	-	-
Баксан	0,0	-	-	-
Прохладный	0,8	-	-	-

ПОД УРОЖАЙ 2016 Г. В ХОЗЯЙСТВАХ ВСЕХ КАТЕГОРИЙ

в том числе						
из них		подсобные сельскохозяйственные предприятия несельскохозяйственных организаций	крестьянские (фермерские) хозяйства и индивидуальные предприниматели - всего	в том числе		хозяйства населения
малые предприятия (без микро- предприятий)	микро- предприятия			крестьянские (фермерские) хозяйства	индивидуальные предприниматели	
-	-	-	41,0	-	41,0	64,5
-	-	-	41,0	-	41,0	63,6
-	-	-	-	-	-	2,4
-	-	-	-	-	-	0,9
-	-	-	-	-	-	6,7
-	-	-	5,0	-	5,0	9,4
-	-	-	20,0	-	20,0	11,6
-	-	-	-	-	-	13,6
-	-	-	1,0	-	1,0	5,3
-	-	-	15,0	-	15,0	5,4
-	-	-	-	-	-	8,3
-	-	-	-	-	-	0,0
-	-	-	-	-	-	0,9
-	-	-	-	-	-	0,1
-	-	-	-	-	-	0,0
-	-	-	-	-	-	0,8

40. ПОСЕВНАЯ ПЛОЩАДЬ КАБАЧКОВ, ПАТИССОНОВ (ОТКРЫТОГО

(гектаров)

	Хозяйства всех категорий	в том числе		
		сельскохозяйственные организации - всего	сельскохозяйственные организации, не относящиеся к субъектам малого предприни- мательства	
			малые предприятия	
Кабардино-Балкарская Республика	68,9	5,0	-	5,0
Муниципальные районы	63,8	5,0	-	5,0
Баксанский	6,8	-	-	-
Зольский	4,5	-	-	-
Лескенский	0,6	-	-	-
Майский	7,3	-	-	-
Прохладненский	28,0	5,0	-	5,0
Черекский	0,3	-	-	-
Терский	1,1	-	-	-
Урванский	2,6	-	-	-
Чегемский	2,4	-	-	-
Эльбрусский	10,2	-	-	-
Городские округа	5,1	-	-	-
Нальчик	1,5	-	-	-
Баксан	0,2	-	-	-
Прохладный	3,4	-	-	-

ГРУНТА) ПОД УРОЖАЙ 2016 Г. В ХОЗЯЙСТВАХ ВСЕХ КАТЕГОРИЙ

в том числе						
из них		подсобные сельскохозяйственные предприятия несельскохозяйственных организаций	крестьянские (фермерские) хозяйства и индивидуальные предприниматели - всего	в том числе		хозяйства населения
малые предприятия (без микропредприятий)	микропредприятия			крестьянские (фермерские) хозяйства	индивидуальные предприниматели	
-	5,0	-	12,0	10,0	2,0	51,9
-	5,0	-	12,0	10,0	2,0	46,8
-	-	-	-	-	-	6,8
-	-	-	-	-	-	4,5
-	-	-	-	-	-	0,6
-	-	-	2,0	-	2,0	5,3
-	5,0	-	10,0	10,0	-	13,0
-	-	-	-	-	-	0,3
-	-	-	-	-	-	1,1
-	-	-	-	-	-	2,6
-	-	-	-	-	-	2,4
-	-	-	-	-	-	10,2
-	-	-	-	-	-	5,1
-	-	-	-	-	-	1,5
-	-	-	-	-	-	0,2
-	-	-	-	-	-	3,4

41. ПОСЕВНАЯ ПЛОЩАДЬ ТЫКВЫ СТОЛОВОЙ (ОТКРЫТОГО ГРУНТА)

(гектаров)

	Хозяйства всех категорий	сельскохозяйственные организации - всего	в том числе	
			сельскохозяйственные организации, не относящиеся к субъектам малого предприни- мательства	малые предприятия
Кабардино-Балкарская Республика	410,9	90,0	-	90,0
Муниципальные районы	403,7	90,0	-	90,0
Баксанский	70,4	-	-	-
Зольский	30,9	-	-	-
Лескенский	8,7	-	-	-
Майский	17,2	-	-	-
Прохладненский	168,4	90,0	-	90,0
Черекский	3,3	-	-	-
Терский	59,3	-	-	-
Урванский	22,3	-	-	-
Чегемский	22,1	-	-	-
Эльбрусский	1,1	-	-	-
Городские округа	7,2	-	-	-
Нальчик	3,4	-	-	-
Баксан	1,0	-	-	-
Прохладный	2,8	-	-	-

ПОД УРОЖАЙ 2016 Г. В ХОЗЯЙСТВАХ ВСЕХ КАТЕГОРИЙ

в том числе						
из них		подсобные сельскохозяйственные предприятия несельскохозяйственных организаций	крестьянские (фермерские) хозяйства и индивидуальные предприниматели -всего	в том числе		хозяйства населения
малые предприятия (без микро- предприятий)	микро- предприятия			крестьян- ские (фермер- ские) хозяйства	индиви- дуальные предпри- ниматели	
-	90,0	-	58,7	15,0	43,7	262,2
-	90,0	-	58,7	15,0	43,7	255,0
-	-	-	-	-	-	70,4
-	-	-	1,0	1,0	-	29,9
-	-	-	-	-	-	8,7
-	-	-	6,0	4,0	2,0	11,2
-	90,0	-	48,2	10,0	38,2	30,2
-	-	-	-	-	-	3,3
-	-	-	3,5	-	3,5	55,8
-	-	-	-	-	-	22,3
-	-	-	-	-	-	22,1
-	-	-	-	-	-	1,1
-	-	-	-	-	-	7,2
-	-	-	-	-	-	3,4
-	-	-	-	-	-	1,0
-	-	-	-	-	-	2,8

42. ПОСЕВНАЯ ПЛОЩАДЬ ПЕРЦА СЛАДКОГО (ОТКРЫТОГО ГРУНТА)

(гектаров)

	Хозяйства всех категорий	в том числе		
		сельскохозяйственные организации - всего	сельскохозяйственные организации, не относящиеся к субъектам малого предприни- мательства	
			малые предприятия	
Кабардино-Балкарская Республика	317,9	55,0	5,0	50,0
Муниципальные районы	303,4	55,0	5,0	50,0
Баксанский	15,9	-	-	-
Зольский	3,1	-	-	-
Лескенский	11,6	-	-	-
Майский	72,3	50,0	-	50,0
Прохладненский	70,7	5,0	5,0	-
Черекский	3,9	-	-	-
Терский	34,7	-	-	-
Урванский	76,8	-	-	-
Чегемский	13,4	-	-	-
Эльбрусский	1,0	-	-	-
Городские округа	14,5	-	-	-
Нальчик	3,7	-	-	-
Баксан	7,1	-	-	-
Прохладный	3,7	-	-	-

ПОД УРОЖАЙ 2016 Г. В ХОЗЯЙСТВАХ ВСЕХ КАТЕГОРИЙ

в том числе						
из них		подсобные сельско- хозяйственные предприятия несельскохо- зяйственных организаций	крестьянские (фермерские) хозяйства и индиви- дуальные предпри- матели - всего	в том числе		хозяйства населения
малые предприятия (без микропред- приятий)	микро- предприятия			крестьян- ские (фермер- ские) хозяйства	индиви- дуальные предпри- ниматели	
50,0	-	-	85,8	26,2	59,6	177,1
50,0	-	-	85,8	26,2	59,6	162,6
-	-	-	-	-	-	15,9
-	-	-	-	-	-	3,1
-	-	-	-	-	-	11,6
50,0	-	-	10,2	6,2	4,0	12,1
-	-	-	39,0	20,0	19,0	26,7
-	-	-	-	-	-	3,9
-	-	-	21,5	-	21,5	13,2
-	-	-	15,1	-	15,1	61,7
-	-	-	-	-	-	13,4
-	-	-	-	-	-	1,0
-	-	-	-	-	-	14,5
-	-	-	-	-	-	3,7
-	-	-	-	-	-	7,1
-	-	-	-	-	-	3,7

43. ПОСЕВНАЯ ПЛОЩАДЬ БАКЛАЖАНОВ (ОТКРЫТОГО ГРУНТА)

(гектаров)

	Хозяйства всех категорий	сельскохозяйственные организации- всего		
		сельскохозяйст- венные организации, не относящиеся к субъектам малого предпри- мательства	в том числе малые предприятия	
Кабардино-Балкарская Республика	97,5	5,0	5,0	-
Муниципальные районы	92,0	5,0	5,0	-
Баксанский	6,7	-	-	-
Зольский	0,3	-	-	-
Лескенский	7,1	-	-	-
Майский	9,4	-	-	-
Прохладненский	36,4	5,0	5,0	-
Черекский	1,7	-	-	-
Терский	4,0	-	-	-
Урванский	16,3	-	-	-
Чегемский	8,1	-	-	-
Эльбрусский	2,0	-	-	-
Городские округа	5,5	-	-	-
Нальчик	3,4	-	-	-
Баксан	0,5	-	-	-
Прохладный	1,6	-	-	-

ПОД УРОЖАЙ 2016 Г. В ХОЗЯЙСТВАХ ВСЕХ КАТЕГОРИЙ

в том числе

из них		подсобные сельскохозяйственные предприятия несельскохозяйственных организаций	крестьянские (фермерские) хозяйства и индивидуальные предприниматели - всего	в том числе		хозяйства населения
малые предприятия (без микро- предприятий)	микро- предприятия			крестьянские (фермерские) хозяйства	индивидуальные предприниматели	
-	-		27,5	23,0	4,5	65,0
-	-	-	27,5	23,0	4,5	59,5
-	-	-	-	-	-	6,7
-	-	-	-	-	-	0,3
-	-	-	-	-	-	7,1
-	-	-	4,0	3,0	1,0	5,4
-	-	-	23,5	20,0	3,5	7,9
-	-	-	-	-	-	1,7
-	-	-	-	-	-	4,0
-	-	-	-	-	-	16,3
-	-	-	-	-	-	8,1
-	-	-	-	-	-	2,0
-	-	-	-	-	-	5,5
-	-	-	-	-	-	3,4
-	-	-	-	-	-	0,5
-	-	-	-	-	-	1,6

44. ПОСЕВНАЯ ПЛОЩАДЬ САЛАТНЫХ КУЛЬТУР (ОТКРЫТОГО

(гектаров)

	Хозяйства всех категорий	сельскохозяйственные организации - всего	в том числе	
			сельскохозяйственные организации, не относящиеся к субъектам малого предприни- мательства	малые предприятия
Кабардино-Балкарская Республика	23,7	-	-	-
Муниципальные районы	20,2	-	-	-
Баксанский	2,1	-	-	-
Зольский	5,4	-	-	-
Лескенский	1,6	-	-	-
Майский	0,9	-	-	-
Прохладненский	1,7	-	-	-
Черекский	0,8	-	-	-
Терский	2,4	-	-	-
Урванский	2,1	-	-	-
Чегемский	3,0	-	-	-
Эльбрусский	0,2	-	-	-
Городские округа	3,5	-	-	-
Нальчик	2,7	-	-	-
Баксан	0,1	-	-	-
Прохладный	0,7	-	-	-

ГРУНТА) ПОД УРОЖАЙ 2016 Г. В ХОЗЯЙСТВАХ ВСЕХ КАТЕГОРИЙ

В том числе

из них		подсобные сельскохо- зяйственные предприятия несельскохо- зяйственных организаций	крестьянские (фермерские) хозяйства и индиви- дуальные предпри- ниматели - всего	в том числе		хозяйства населения
малые предприятия (без микро- предприятий)	микро- предприятия			крестьянские (фермерские) хозяйства	индиви- дуальные предприни- матели	
-	-	-	4,5	4,5	-	19,2
-	-	-	4,5	4,5	-	15,7
-	-	-	-	-	-	2,1
-	-	-	4,5	4,5	-	0,9
-	-	-	-	-	-	1,6
-	-	-	-	-	-	0,9
-	-	-	-	-	-	1,7
-	-	-	-	-	-	0,8
-	-	-	-	-	-	2,4
-	-	-	-	-	-	2,1
-	-	-	-	-	-	3,0
-	-	-	-	-	-	0,2
-	-	-	-	-	-	3,5
-	-	-	-	-	-	2,7
-	-	-	-	-	-	0,1
-	-	-	-	-	-	0,7

45. ПОСЕВНАЯ ПЛОЩАДЬ ЗЕЛЕННЫХ КУЛЬТУР (ОТКРЫТОГО ГРУНТА)

(гектаров)

	Хозяйства всех категорий	сельскохозяйственные организации		
		всего	в том числе	
			сельскохозяйственные организации, не относящиеся к субъектам малого предпринимательства	малые предприятия
Кабардино-Балкарская Республика	71,0	-	-	-
Муниципальные районы	61,5	-	-	-
Баксанский	3,8	-	-	-
Зольский	2,3	-	-	-
Лескенский	9,1	-	-	-
Майский	9,7	-	-	-
Прохладненский	5,0	-	-	-
Черекский	2,7	-	-	-
Терский	6,3	-	-	-
Урванский	7,9	-	-	-
Чегемский	12,2	-	-	-
Эльбрусский	2,5	-	-	-
Городские округа	9,5	-	-	-
Нальчик	4,4	-	-	-
Баксан	2,3	-	-	-
Прохладный	2,8	-	-	-

ПОД УРОЖАЙ 2016 Г. В ХОЗЯЙСТВАХ ВСЕХ КАТЕГОРИЙ

в том числе						
из них		подсобные сельскохозяйственные предприятия несельскохозяйственных организаций	крестьянские (фермерские) хозяйства и индивидуальные предприниматели - всего	в том числе		хозяйства населения
малые предприятия (без микропредприятий)	микропредприятия			крестьянские (фермерские) хозяйства	индивидуальные предприниматели	
-	-	-	2,0	2,0	-	69,0
-	-	-	2,0	2,0	-	59,5
-	-	-	-	-	-	3,8
-	-	-	-	-	-	2,3
-	-	-	2,0	2,0	-	7,1
-	-	-	-	-	-	9,7
-	-	-	-	-	-	5,0
-	-	-	-	-	-	2,7
-	-	-	-	-	-	6,3
-	-	-	-	-	-	7,9
-	-	-	-	-	-	12,2
-	-	-	-	-	-	2,5
-	-	-	-	-	-	9,5
-	-	-	-	-	-	4,4
-	-	-	-	-	-	2,3
-	-	-	-	-	-	2,8

46. ПОСЕВНАЯ ПЛОЩАДЬ ПРОЧИХ ОВОЩЕЙ (ОТКРЫТОГО ГРУНТА)

(гектаров)

	Хозяйства всех категорий	сельскохозяйственные организации - всего	в том числе	
			сельскохозяйственные организации, не относящиеся к субъектам малого предприни- мательства	малые пред- приятия
Кабардино-Балкарская Республика	461,0	90,0	-	90,0
Муниципальные районы	460,4	90,0	-	90,0
Баксанский	1,3	-	-	-
Зольский	3,1	-	-	-
Лескенский	0,1	-	-	-
Майский	80,5	80,0	-	80,0
Прохладненский	125,6	10,0	-	10,0
Черекский	1,1	-	-	-
Терский	55,3	-	-	-
Урванский	3,5	-	-	-
Чегемский	189,9	-	-	-
Эльбрусский	-	-	-	-
Городские округа	0,6	-	-	-
Нальчик	0,6	-	-	-
Баксан	0,0	-	-	-
Прохладный	0,0	-	-	-

ПОД УРОЖАЙ 2016 Г. В ХОЗЯЙСТВАХ ВСЕХ КАТЕГОРИЙ

В ТОМ ЧИСЛЕ						
из них		подсобные сельскохозяйственные предприятия несельскохозяйственных организаций	крестьянские (фермерские) хозяйства и индивидуальные предприниматели -всего	в том числе		хозяйства населения
малые предприятия (без микропредприятий)	микро- предприятия			крестьянские (фермерские) хозяйства	индивидуальные предприниматели	
20,0	70,0	-	338,5	237,0	101,5	32,5
20,0	70,0	-	338,5	237,0	101,5	31,9
-	-	-	-	-	-	1,3
-	-	-	2,0	2,0	-	1,1
-	-	-	-	-	-	0,1
20,0	60,0	-	-	-	-	0,5
-	10,0	-	100,5	-	100,5	15,1
-	-	-	-	-	-	1,1
-	-	-	55,0	54,0	1,0	0,3
-	-	-	1,0	1,0	-	2,5
-	-	-	180,0	180,0	-	9,9
-	-	-	-	-	-	-
-	-	-	-	-	-	0,6
-	-	-	-	-	-	0,6
-	-	-	-	-	-	0,0
-	-	-	-	-	-	0,0

47. ПОСЕВНАЯ ПЛОЩАДЬ ПРОДОВОЛЬСТВЕННЫХ БАХЧЕВЫХ

(гектаров)

	Хозяйства всех категорий	в том числе		
		сельскохозяйственные организации всего	сельскохозяйственные организации, не относящиеся к субъектам малого предприни- мательства	
			малые предприятия	
Кабардино-Балкарская Республика	279,6	15,0	4,0	11,0
Муниципальные районы	279,3	15,0	4,0	11,0
Баксанский	0,0	-	-	-
Зольский	0,2	-	-	-
Лескенский	0,3	-	-	-
Майский	23,5	14,0	4,0	10,0
Прохладненский	52,0	-	-	-
Черекский	0,0	-	-	-
Терский	143,1	1,0	-	1,0
Урванский	60,1	-	-	-
Чегемский	0,1	-	-	-
Эльбрусский	-	-	-	-
Городские округа	0,3	-	-	-
Нальчик	-	-	-	-
Баксан	0,3	-	-	-
Прохладный	-	-	-	-

КУЛЬТУР ПОД УРОЖАЙ 2016 Г. В ХОЗЯЙСТВАХ ВСЕХ КАТЕГОРИЙ

в том числе

из них		подсобные сельскохозяйственные предприятия несельскохозяйственных организаций	крестьянские (фермерские) хозяйства и индивидуальные предприниматели -всего	в том числе		хозяйства населения
малые предприятия (без микро- предприятий)	микро- предприятия			крестьянские (фермерские) хозяйства	индивидуальные предприниматели	
-	11,0	-	250,7	111,4	139,3	13,9
-	11,0	-	250,7	111,4	139,3	13,6
-	-	-	-	-	-	0,0
-	-	-	-	-	-	0,2
-	-	-	-	-	-	0,3
-	10,0	-	7,3	3,8	3,5	2,2
-	-	-	46,0	12,0	34,0	6,0
-	-	-	-	-	-	0,0
-	1,0	-	137,4	85,6	51,8	4,7
-	-	-	60,0	10,0	50,0	0,1
-	-	-	-	-	-	0,1
-	-	-	-	-	-	-
-	-	-	-	-	-	0,3
-	-	-	-	-	-	-
-	-	-	-	-	-	0,3
-	-	-	-	-	-	-

48. ПОСЕВНАЯ ПЛОЩАДЬ АРБУЗОВ СТОЛОВЫХ

(гектаров)

	Хозяйства всех категорий	в том числе		
		сельскохозяйственные организации всего	сельскохозяйственные организации, не относящиеся к субъектам малого предприни- мательства	малые предприятия
Кабардино-Балкарская Республика	263,5	15,0	4,0	11,0
Муниципальные районы	263,4	15,0	4,0	11,0
Баксанский	0,0	-	-	-
Зольский	0,0	-	-	-
Лескенский	0,3	-	-	-
Майский	22,9	14,0	4,0	10,0
Прохладненский	48,1	-	-	-
Черекский	-	-	-	-
Терский	141,9	1,0	-	1,0
Урванский	50,1	-	-	-
Чегемский	0,1	-	-	-
Эльбрусский	-	-	-	-
Городские округа	0,1	-	-	-
Нальчик	-	-	-	-
Баксан	0,1	-	-	-
Прохладный	-	-	-	-

ПОД УРОЖАЙ 2016 Г. В ХОЗЯЙСТВАХ ВСЕХ КАТЕГОРИЙ

в том числе

из них		подсобные сельскохозяйственные предприятия несельскохозяйственных организаций	крестьянские (фермерские) хозяйства и индивидуальные предприниматели всего	в том числе		хозяйства населения
малые предприятия (без микропредприятий)	микро- предприятия			крестьянские (фермерские) хозяйства	индивидуальные предприниматели	
-	11,0	-	238,7	109,4	129,3	9,8
-	11,0	-	238,7	109,4	129,3	9,7
-	-	-	-	-	-	0,0
-	-	-	-	-	-	0,0
-	-	-	-	-	-	0,3
-	10,0	-	7,3	3,8	3,5	1,6
-	-	-	44,0	10,0	34,0	4,1
-	-	-	-	-	-	-
-	1,0	-	137,4	85,6	51,8	3,5
-	-	-	50,0	10,0	40,0	0,1
-	-	-	-	-	-	0,1
-	-	-	-	-	-	-
-	-	-	-	-	-	0,1
-	-	-	-	-	-	-
-	-	-	-	-	-	0,1
-	-	-	-	-	-	-

49. ПОСЕВНАЯ ПЛОЩАДЬ ДЫНЬ СТОЛОВЫХ ПОД УРОЖАЙ

(гектаров)

	Хозяйства всех категорий	в том числе		
		сельскохозяйственные организации всего	сельскохозяйственные организации, не относящиеся к субъектам малого предприни- мательства	
			малые предприятия	
Кабардино-Балкарская Республика	16,1	-	-	-
Муниципальные районы	15,9	-	-	-
Баксанский	0,0	-	-	-
Зольский	0,1	-	-	-
Лескенский	0,0	-	-	-
Майский	0,5	-	-	-
Прохладненский	4,0	-	-	-
Черекский	0,0	-	-	-
Терский	1,3	-	-	-
Урванский	10,0	-	-	-
Чегемский	0,0	-	-	-
Эльбрусский	-	-	-	-
Городские округа	0,2	-	-	-
Нальчик	-	-	-	-
Баксан	0,2	-	-	-
Прохладный	-	-	-	-

2016 Г. В ХОЗЯЙСТВАХ ВСЕХ КАТЕГОРИЙ

в том числе						
из них		подсобные сельскохозяйственные предприятия несельскохозяйственных организаций	крестьянские (фермерские) хозяйства и индивидуальные предприниматели -всего	в том числе		хозяйства населения
малые предприятия (без микро- предприятий)	микро- предприятия			крестьянские (фермерские) хозяйства	индивидуальные предприниматели	
-	-	-	12,0	2,0	10,0	4,1
-	-	-	12,0	2,0	10,0	3,9
-	-	-	-	-	-	0,0
-	-	-	-	-	-	0,1
-	-	-	-	-	-	0,0
-	-	-	-	-	-	0,5
-	-	-	2,0	2,0	-	2,0
-	-	-	-	-	-	0,0
-	-	-	-	-	-	1,3
-	-	-	10,0	-	10,0	0,0
-	-	-	-	-	-	0,0
-	-	-	-	-	-	-
-	-	-	-	-	-	0,2
-	-	-	-	-	-	-
-	-	-	-	-	-	0,2
-	-	-	-	-	-	-

50. ПОСЕВНАЯ ПЛОЩАДЬ КОРМОВЫХ КУЛЬТУР ПОД

(гектаров)

	Хозяйства всех категорий	сельско- хозяйст- венные организации всего	в том числе	
			сельскохо- зяйственные организации, не относящиеся к субъектам малого предпри- нимательства	малые предприятия
Муниципальные районы	16548,7	9847,5	5157,0	4349,5
Баксанский	584,6	-	-	-
Зольский	1515,6	339,0	131,0	208,0
Лескенский	523,3	75,0	-	75,0
Майский	2309,3	1901,0	922,0	979,0
Прохладненский	6905,7	5582,0	3712,0	1628,0
Черекский	338,7	48,0	-	48,0
Терский	1222,1	126,0	20,0	32,0
Урванский	728,6	47,0	39,0	-
Чегемский	2419,1	1729,5	333,0	1379,5
Эльбрусский	1,7	-	-	-
Городские округа	1111,6	793,5	615,0	141,0
Нальчик	215,5	157,5	3,0	117,0
Баксан	896,1	636,0	612,0	24,0
Прохладный	-	-	-	-

УРОЖАЙ 2016 Г. В ХОЗЯЙСТВАХ ВСЕХ КАТЕГОРИЙ

в том числе						
из них		подсобные сельскохозяйственные предприятия несельскохозяйственных организаций	крестьянские (фермерские) хозяйства и индивидуальные предприниматели-всего	в том числе		хозяйства населения
малые предприятия (без микро- предприятий)	микро- предприятия			крестьянские (фермерские) хозяйства	индивидуальные предприниматели	
2658,0	1832,5	378,5	6423,5	2382,0	4041,5	595,8
2624,0	1725,5	341,0	6105,5	2150,0	3955,5	595,7
-	-	-	560,4	348,4	212,0	24,2
165,0	43,0	-	1129,5	391,5	738,0	47,1
-	75,0	-	363,2	207,8	155,4	85,1
339,0	640,0	-	389,3	210,1	179,2	19,0
1230,0	398,0	242,0	1242,2	108,0	1134,2	81,5
-	48,0	-	226,0	122,8	103,2	64,7
22,0	10,0	74,0	936,9	513,7	423,2	159,2
-	-	8,0	620,2	61,0	559,2	61,4
868,0	511,5	17,0	637,8	186,7	451,1	51,8
-	-	-	-	-	-	1,7
34,0	107,0	37,5	318,0	232,0	86,0	0,1
10,0	107,0	37,5	58,0	46,0	12,0	-
24,0	-	-	260,0	186,0	74,0	0,1
-	-	-	-	-	-	-

51. ПОСЕВНАЯ ПЛОЩАДЬ ТРАВ ОДНОЛЕТНИХ ПОД

(гектаров)

	Хозяйства всех категорий	сельскохозяйственные организации		
		сельскохозяйственные организации- всего	в том числе	
			сельскохозяйственные организации, не относящиеся к субъектам малого предпринимательства	малые предприятия
Кабардино-Балкарская Республика	9127,2	5530,5	3468,0	1955,5
Муниципальные районы	8682,2	5145,5	3145,0	1923,5
Баксанский	359,5	-	-	-
Зольский	403,1	95,0	5,0	90,0
Лескенский	157,6	-	-	-
Майский	1036,4	769,0	330,0	439,0
Прохладненский	4296,4	3539,0	2568,0	911,0
Черекский	203,8	-	-	-
Терский	742,0	22,0	-	22,0
Урванский	357,1	39,0	39,0	-
Чегемский	1126,3	681,5	203,0	461,5
Эльбрусский	-	-	-	-
Городские округа	445,0	385,0	323,0	32,0
Нальчик	63,0	63,0	1,0	32,0
Баксан	382,0	322,0	322,0	-
Прохладный	-	-	-	-

УРОЖАЙ 2016 Г. В ХОЗЯЙСТВАХ ВСЕХ КАТЕГОРИЙ

в том числе						
из них		подсобные сельскохозяйственные предприятия несельскохозяйственных организаций	крестьянские (фермерские) хозяйства и индивидуальные предприниматели -всего	в том числе		хозяйства населения
малые предприятия (без микро- предприятий)	микро- предприятия			крестьянские (фермерские) хозяйства	индивидуальные предприниматели	
867,0	1088,5	107,0	3338,1	1417,8	1920,3	258,6
857,0	1066,5	77,0	3278,1	1381,8	1896,3	258,6
-	-	-	352,0	200,0	152,0	7,5
60,0	30,0	-	293,0	216,0	77,0	15,1
-	-	-	104,0	94,0	10,0	53,6
59,0	380,0	-	261,7	190,0	71,7	5,7
716,0	195,0	60,0	732,4	40,0	692,4	25,0
-	-	-	179,0	92,8	86,2	24,8
22,0	-	-	666,0	348,3	317,7	54,0
-	-	-	280,2	34,0	246,2	37,9
-	461,5	17,0	409,8	166,7	243,1	35,0
-	-	-	-	-	-	-
10,0	22,0	30,0	60,0	36,0	24,0	0,0
10,0	22,0	30,0	-	-	-	-
-	-	-	60,0	36,0	24,0	0,0
-	-	-	-	-	-	-

52. ПОСЕВНАЯ ПЛОЩАДЬ ТРАВ МНОГОЛЕТНИХ ПОД

(гектаров)

	Хозяйства всех категорий	В том числе		
		сельскохозяйственные организации - всего	сельскохозяйственные организации, не относящиеся к субъектам малого предприни- мательства	
			малые предприятия	
Кабардино-Балкарская Республика	2012,1	618,5	395,0	142,0
Муниципальные районы	2001,6	611,0	395,0	142,0
Баксанский	32,0	-	-	-
Зольский	640,0	108,0	95,0	13,0
Лескенский	108,0	5,0	-	5,0
Майский	305,3	170,0	150,0	20,0
Прохладненский	306,2	174,0	120,0	54,0
Черекский	7,9	-	-	-
Терский	367,2	74,0	-	-
Урванский	146,8	-	-	-
Чегемский	88,2	80,0	30,0	50,0
Эльбрусский	-	-	-	-
Городские округа	10,5	7,5	-	-
Нальчик	10,5	7,5	-	-
Баксан	-	-	-	-
Прохладный	-	-	-	-

УРОЖАЙ 2016 Г. В ХОЗЯЙСТВАХ ВСЕХ КАТЕГОРИЙ

В ТОМ ЧИСЛЕ						
из них		подсобные сельскохозяйственные предприятия несельскохозяйственных организаций	крестьянские (фермерские) хозяйства и индивидуальные предприниматели-всего	В ТОМ ЧИСЛЕ		хозяйства населения
малые предприятия (без микро- предприятий)	микро- предприятия			крестьянские (фермерские) хозяйства	индивидуальные предприниматели	
25,0	117,0	81,5	1274,5	432,8	841,7	119,1
25,0	117,0	74,0	1271,5	429,8	841,7	119,1
-	-	-	31,6	31,6	-	0,4
-	13,0	-	527,5	118,5	409,0	4,5
-	5,0	-	82,8	38,8	44,0	20,2
-	20,0	-	123,6	16,1	107,5	11,7
25,0	29,0	-	110,7	68,0	42,7	21,5
-	-	-	4,0	4,0	-	3,9
-	-	74,0	254,3	150,8	103,5	38,9
-	-	-	129,0	2,0	127,0	17,8
-	50,0	-	8,0	-	8,0	0,2
-	-	-	-	-	-	-
-	-	7,5	3,0	3,0	-	-
-	-	7,5	3,0	3,0	-	-
-	-	-	-	-	-	-
-	-	-	-	-	-	-

53. ПОСЕВНАЯ ПЛОЩАДЬ КОРМОВЫХ КУЛЬТУР НА СИЛОС

(гектаров)

	Хозяйства всех категорий	сельскохозяйственные организации всего	в том числе	
			сельскохозяйственные организации, не относящиеся к субъектам малого предприни- мательства	малые предприятия
Кабардино-Балкарская Республика	119,7	85,0	-	85,0
Муниципальные районы	34,7	-	-	-
Баксанский	0,3	-	-	-
Зольский	0,1	-	-	-
Лескенский	0,7	-	-	-
Майский	-	-	-	-
Прохладненский	4,7	-	-	-
Черекский	18,0	-	-	-
Терский	8,5	-	-	-
Урванский	0,4	-	-	-
Чегемский	2,0	-	-	-
Эльбрусский	-	-	-	-
Городские округа	85,0	85,0	-	85,0
Нальчик	85,0	85,0	-	85,0
Баксан	-	-	-	-
Прохладный	-	-	-	-

(БЕЗ КУКУРУЗЫ) ПОД УРОЖАЙ 2016 Г. В ХОЗЯЙСТВАХ ВСЕХ КАТЕГОРИЙ

в том числе						
из них		подсобные сельскохозяйственные предприятия несельскохозяйственных организаций	крестьянские (фермерские) хозяйства и индивидуальные предприниматели-всего	в том числе		хозяйства населения
малые предприятия (без микропредприятий)	микро- предприятия			крестьянские (фермерские) хозяйства	индивидуальные предприниматели	
-	85,0	-	-	-	-	34,7
-	-	-	-	-	-	34,7
-	-	-	-	-	-	0,3
-	-	-	-	-	-	0,1
-	-	-	-	-	-	0,7
-	-	-	-	-	-	-
-	-	-	-	-	-	4,7
-	-	-	-	-	-	18,0
-	-	-	-	-	-	8,5
-	-	-	-	-	-	0,4
-	-	-	-	-	-	2,0
-	-	-	-	-	-	-
-	85,0	-	-	-	-	-
-	85,0	-	-	-	-	-
-	-	-	-	-	-	-
-	-	-	-	-	-	-

54. ПОСЕВНАЯ ПЛОЩАДЬ КУКУРУЗЫ НА КОРМ ПОД

(гектаров)

	Хозяйства всех категорий	сельскохозяйственные организации -		
		всего	в том числе	
			сельскохозяйственные организации, не относящиеся к субъектам малого предпринимательства	малые предприятия
Кабардино-Балкарская Республика	5990,8	4385,0	1897,0	2308,0
Муниципальные районы	5419,7	4069,0	1605,0	2284,0
Баксанский	192,8	-	-	-
Зольский	461,6	136,0	31,0	105,0
Лескенский	253,2	70,0	-	70,0
Майский	955,1	950,0	430,0	520,0
Прохладненский	1927,5	1859,0	1024,0	663,0
Черекский	103,9	48,0	-	48,0
Терский	101,0	30,0	20,0	10,0
Урванский	223,1	8,0	-	-
Чегемский	1199,8	968,0	100,0	868,0
Эльбрусский	1,7	-	-	-
Городские округа	571,1	316,0	292,0	24,0
Нальчик	57,0	2,0	2,0	-
Баксан	514,1	314,0	290,0	24,0
Прохладный	-	-	-	-

УРОЖАЙ 2016 Г. В ХОЗЯЙСТВАХ ВСЕХ КАТЕГОРИЙ

В ТОМ ЧИСЛЕ						
из них		подсобные сельскохозяйственные предприятия несельскохозяйственных организаций	крестьянские (фермерские) хозяйства и индивидуальные предприниматели -всего	В том числе		хозяйства населения
малые предприятия (без микропредприятий)	микро- предприятия			крестьянские (фермерские) хозяйства	индивидуальные предприниматели	
1766,0	542,0	180,0	1454,8	526,4	928,4	151,0
1742,0	542,0	180,0	1199,8	333,4	866,4	150,9
-	-	-	176,8	116,8	60,0	16,0
105,0	-	-	309,0	57,0	252,0	16,6
-	70,0	-	176,4	75,0	101,4	6,8
280,0	240,0	-	4,0	4,0	-	1,1
489,0	174,0	172,0	50,0	-	50,0	18,5
-	48,0	-	38,0	21,0	17,0	17,9
-	10,0	-	14,6	14,6	-	56,4
-	-	8,0	211,0	25,0	186,0	4,1
868,0	-	-	220,0	20,0	200,0	11,8
-	-	-	-	-	-	1,7
24,0	-	-	255,0	193,0	62,0	0,1
-	-	-	55,0	43,0	12,0	-
24,0	-	-	200,0	150,0	50,0	0,1
-	-	-	-	-	-	-

55. ПОСЕВНАЯ ПЛОЩАДЬ КОРНЕПЛОДНЫХ КОРМОВЫХ КУЛЬТУР, ВКЛЮЧАЯ СВЕКЛУ

(гектаров)

	Хозяйства всех категорий	сельскохозяйственные организации- всего	в том числе	
			сельскохозяйственные организации, не относящиеся к субъектам малого предприни- мательства	малые предприятия
Кабардино-Балкарская Республика	9,6	-	-	-
Муниципальные районы	9,6	-	-	-
Баксанский	-	-	-	-
Зольский	0,3	-	-	-
Лескенский	0,6	-	-	-
Майский	0,1	-	-	-
Прохладненский	0,7	-	-	-
Черекский	5,0	-	-	-
Терский	0,3	-	-	-
Урванский	0,5	-	-	-
Чегемский	2,1	-	-	-
Эльбрусский	-	-	-	-
Городские округа	-	-	-	-
Нальчик	-	-	-	-
Баксан	-	-	-	-
Прохладный	-	-	-	-

САХАРНУЮ НА КОРМ СКОТУ, ПОД УРОЖАЙ 2016 Г. В ХОЗЯЙСТВАХ ВСЕХ КАТЕГОРИЙ

В том числе

из них		подсобные сельскохозяйственные предприятия несельскохозяйственных организаций	крестьянские (фермерские) хозяйства и индивидуальные предприниматели-всего	в том числе		хозяйства населения
малые предприятия (без микропредприятий)	микро- предприятия			крестьянские (фермерские) хозяйства	индивидуальные предприниматели	
-	-	-	5,0	5,0	-	4,6
-	-	-	5,0	5,0	-	4,6
-	-	-	-	-	-	-
-	-	-	-	-	-	0,3
-	-	-	-	-	-	0,6
-	-	-	-	-	-	0,1
-	-	-	-	-	-	0,7
-	-	-	5,0	5,0	-	0,0
-	-	-	-	-	-	0,3
-	-	-	-	-	-	0,5
-	-	-	-	-	-	2,1
-	-	-	-	-	-	-
-	-	-	-	-	-	-
-	-	-	-	-	-	-
-	-	-	-	-	-	-
-	-	-	-	-	-	-

56. ПОСЕВНАЯ ПЛОЩАДЬ БАХЧЕВЫХ КОРМОВЫХ КУЛЬТУР

(гектаров)

	Хозяйства всех категорий	сельскохозяйственные организации -		
		сельскохозяйственные организации - всего	в том числе	
			сельскохозяйственные организации, не относящиеся к субъектам малого предпринимательства	малые предприятия
Кабардино-Балкарская Республика	39,7	12,0	12,0	-
Муниципальные районы	39,7	12,0	12,0	-
Баксанский	-	-	-	-
Зольский	0,5	-	-	-
Лескенский	-	-	-	-
Майский	12,4	12,0	12,0	-
Прохладненский	24,3	-	-	-
Черекский	-	-	-	-
Терский	2,0	-	-	-
Урванский	0,3	-	-	-
Чегемский	0,2	-	-	-
Эльбрусский	-	-	-	-
Городские округа	-	-	-	-
Нальчик	-	-	-	-
Баксан	-	-	-	-
Прохладный	-	-	-	-

ПОД УРОЖАЙ 2016 Г В ХОЗЯЙСТВАХ ВСЕХ КАТЕГОРИЙ

в том числе						
из них		подсобные сельскохозяйственные предприятия несельскохозяйственных организаций	крестьянские (фермерские) хозяйства и индивидуальные предприниматели -всего	в том числе		хозяйства населения
малые предприятия (без микропредприятий)	микро- предприятия			крестьянские (фермерские) хозяйства	индивидуальные предприниматели	
-	-	-	20,5	-	20,5	7,2
-	-	-	20,5	-	20,5	7,2
-	-	-	-	-	-	-
-	-	-	-	-	-	0,5
-	-	-	-	-	-	-
-	-	-	-	-	-	0,4
-	-	-	18,5	-	18,5	5,8
-	-	-	-	-	-	-
-	-	-	2,0	-	2,0	0,0
-	-	-	-	-	-	0,3
-	-	-	-	-	-	0,2
-	-	-	-	-	-	-
-	-	-	-	-	-	-
-	-	-	-	-	-	-
-	-	-	-	-	-	-
-	-	-	-	-	-	-

57. ПОСЕВНАЯ ПЛОЩАДЬ ПРОЧИХ КОРМОВЫХ КУЛЬТУР

(гектаров)

	Хозяйства всех категорий	сельскохозяй- ственные организации - всего	в том числе	
			сельскохозяй- ственные организации, не относящиеся к субъектам малого предпри- мательства	малые предприятия
Кабардино-Балкарская Республика	361,2	10,0	-	-
Муниципальные районы	361,2	10,0	-	-
Баксанский	-	-	-	-
Зольский	10,0	-	-	-
Лескенский	3,2	-	-	-
Майский	-	-	-	-
Прохладненский	345,9	10,0	-	-
Черекский	0,1	-	-	-
Терский	1,1	-	-	-
Урванский	0,4	-	-	-
Чегемский	0,5	-	-	-
Эльбрусский	-	-	-	-
Городские округа	-	-	-	-
Нальчик	-	-	-	-
Баксан	-	-	-	-
Прохладный	-	-	-	-

ПОД УРОЖАЙ 2016 Г. В ХОЗЯЙСТВАХ ВСЕХ КАТЕГОРИЙ

в том числе						
из них		подсобные сельскохозяйственные предприятия несельскохозяйственных организаций	крестьянские (фермерские) хозяйства и индивидуальные предприниматели - всего	в том числе		хозяйства населения
малые предприятия (без микро- предприятий)	микро- предприятия			крестьянские (фермерские) хозяйства	индивидуальные предприниматели	
-	-	10,0	330,6	-	330,6	20,6
-	-	10,0	330,6	-	330,6	20,6
-	-	-	-	-	-	-
-	-	-	-	-	-	10,0
-	-	-	-	-	-	3,2
-	-	-	-	-	-	-
-	-	10,0	330,6	-	330,6	5,3
-	-	-	-	-	-	0,1
-	-	-	-	-	-	1,1
-	-	-	-	-	-	0,4
-	-	-	-	-	-	0,5
-	-	-	-	-	-	-
-	-	-	-	-	-	-
-	-	-	-	-	-	-
-	-	-	-	-	-	-



ПОСЕВНЫЕ ПЛОЩАДИ В ХОЗЯЙСТВАХ НАСЕЛЕНИЯ

ПОСЕВНЫЕ ПЛОЩАДИ В

58. ОБЩАЯ ПОСЕВНАЯ ПЛОЩАДЬ СЕЛЬСКОХОЗЯЙСТВЕННЫХ

(гектаров)

	Хозяйства населения - всего	личные подсобные и другие индивидуальные хозяйства граждан	из них хозяйства	
			личные подсобные	граждан, имеющих земельные участки для индивидуального жилищного строительства ¹⁾
Кабардино-Балкарская Республика	12403,4	12134,8	10692,6	1442,2
Муниципальные районы	11836,5	11630,0	10678,5	951,5
Баксанский	1805,6	1805,4	1805,4	-
Зольский	2242,8	2242,8	1772,7	470,1
Лескенский	850,8	850,8	850,7	0,1
Майский	780,4	759,6	533,1	226,5
Прохладненский	931,0	917,9	917,9	-
Черекский	581,1	563,3	558,2	5,1
Терский	1090,7	1090,7	1045,8	44,9
Урванский	1593,7	1504,1	1395,5	108,6
Чегемский	1429,4	1408,0	1322,8	85,2
Эльбрусский	531,0	487,4	476,4	11,0
Городские округа	566,9	504,8	14,1	490,7
Нальчик	134,3	121,3	14,1	107,2
Баксан	267,0	267,0	-	267,0
Прохладный	165,6	116,5	-	116,5

¹⁾ Хозяйства граждан, имеющих земельные участки с площадью 4 и более соток и занимающихся сельскохозяйственным производством.

ХОЗЯЙСТВАХ НАСЕЛЕНИЯ

КУЛЬТУР ПОД УРОЖАЙ 2016 Г. В ХОЗЯЙСТВАХ НАСЕЛЕНИЯ

в том числе				
граждан, имеющих земельные участки (садовые, огородные, дачные и другие), не входящих в объединения	некоммерческие объединения граждан			
	всего	из них		
		садоводческие	огороднические	дачные
-	268,6	231,7	6,7	30,2
-	206,5	176,4	6,7	23,4
-	0,2	0,2	-	-
-	-	-	-	-
-	-	-	-	-
-	20,8	20,8	-	-
-	13,1	13,1	-	-
-	17,8	17,8	-	-
-	-	-	-	-
-	89,6	77,1	-	12,5
-	21,4	10,5	-	10,9
-	43,6	36,9	6,7	-
-	62,1	55,3	-	6,8
-	13,0	6,2	-	6,8
-	-	-	-	-
-	49,1	49,1	-	-

59. ПОСЕВНАЯ ПЛОЩАДЬ ЗЕРНОВЫХ И ЗЕРНОБОБОВЫХ КУЛЬТУР

(гектаров)

	Хозяйства населения - всего	личные подсобные и другие индивидуальные хозяйства граждан	из них хозяйства	
			личные подсобные	граждан, имеющих земельные участки для индивидуального жилищного строительства ¹⁾
Кабардино-Балкарская Республика	1034,1	1030,4	985,9	44,5
Муниципальные районы	1029,6	1028,8	985,9	42,9
Баксанский	282,9	282,9	282,9	-
Зольский	130,1	130,1	88,5	41,6
Лескенский	131,9	131,9	131,9	-
Майский	5,5	5,5	5,5	-
Прохладненский	90,6	89,9	89,9	-
Черекский	46,2	46,2	46,1	0,1
Терский	158,6	158,6	158,2	0,4
Урванский	115,2	115,2	115,2	-
Чегемский	61,2	61,1	60,3	0,8
Эльбрусский	7,4	7,4	7,4	0,0
Городские округа	4,5	1,6	-	1,6
Нальчик	1,6	1,6	-	1,6
Баксан	-	-	-	-
Прохладный	2,9	-	-	-

¹⁾ Хозяйства граждан, имеющих земельные участки с площадью 4 и более соток и занимающихся сельскохозяйственным производством.

ПОД УРОЖАЙ 2016 Г. В ХОЗЯЙСТВАХ НАСЕЛЕНИЯ

в том числе				
граждан, имеющих земельные участки (садовые, огородные, дачные и другие), не входящих в объединения	некоммерческие объединения граждан			
	всего	из них		
		садоводческие	огороднические	дачные
-	3,7	3,7	-	0,0
-	0,8	0,8	-	0,0
-	-	-	-	-
-	-	-	-	-
-	-	-	-	-
-	0,7	0,7	-	-
-	-	-	-	-
-	-	-	-	-
-	0,1	0,0	-	0,0
-	-	-	-	-
-	2,9	2,9	-	-
-	-	-	-	-
-	-	-	-	-
-	2,9	2,9	-	-

60. ПОСЕВНАЯ ПЛОЩАДЬ ТЕХНИЧЕСКИХ КУЛЬТУР

(гектаров)

	Хозяйства населения - всего	личные подсобные и другие индивидуальные хозяйства граждан	из них хозяйства	
			личные подсобные	граждан, имеющих земельные участки для индивидуального жилищного строительства ¹⁾
Кабардино-Балкарская Республика	7,6	7,2	6,2	0,9
Муниципальные районы	7,1	7,1	6,2	0,9
Баксанский	-	-	-	-
Зольский	1,7	1,7	0,8	0,9
Лескенский	0,8	0,8	0,8	-
Майский	0,3	0,3	0,3	-
Прохладненский	1,3	1,3	1,3	-
Черекский	-	-	-	-
Терский	1,1	1,1	1,1	-
Урванский	1,5	1,5	1,5	-
Чегемский	0,4	0,4	0,4	-
Эльбрусский	0,0	0,0	0,0	-
Городские округа	0,5	0,1	-	0,1
Нальчик	0,1	0,1	-	0,1
Баксан	-	-	-	-
Прохладный	0,4	-	-	-

¹⁾ Хозяйства граждан, имеющих земельные участки с площадью 4 и более соток и занимающихся сельскохозяйственным производством.

ПОД УРОЖАЙ 2016 Г. В ХОЗЯЙСТВАХ НАСЕЛЕНИЯ

в том числе				
граждан, имеющих земельные участки (садовые, огородные, дачные и другие), не входящих в объединения	некоммерческие объединения граждан			
	всего	из них		
		садоводческие	огороднические	дачные
-	0,4	0,4	-	-
-	0,0	0,0	-	-
-	-	-	-	-
-	-	-	-	-
-	-	-	-	-
-	-	-	-	-
-	0,0	0,0	-	-
-	-	-	-	-
-	-	-	-	-
-	-	-	-	-
-	-	-	-	-
-	0,4	0,4	-	-
-	-	-	-	-
-	-	-	-	-
-	0,4	0,4	-	-

61. ПОСЕВНАЯ ПЛОЩАДЬ КАРТОФЕЛЯ ПОД

(гектаров)

	Хозяйства населения - всего	личные подсобные и другие индиви- дуальные хозяйства граждан	из них хозяйства	
			личные подсобные	граждан, имеющих земельные участки для индивидуального жилищного строительства ¹⁾
Кабардино-Балкарская Республика	6302,4	6149,4	5238,7	910,7
Муниципальные районы	5997,1	5883,0	5231,9	651,1
Баксанский	935,0	935,0	935,0	-
Зольский	1859,2	1859,2	1471,9	387,3
Лескенский	234,6	234,6	234,6	0,0
Майский	523,2	505,8	366,6	139,2
Прохладненский	383,0	374,5	374,5	-
Черекский	267,4	261,3	259,9	1,4
Терский	315,3	315,3	296,7	18,6
Урванский	424,0	377,6	331,5	46,1
Чегемский	824,8	816,1	764,4	51,7
Эльбрусский	230,6	203,6	196,8	6,8
Городские округа	305,3	266,4	6,8	259,6
Нальчик	55,2	47,5	6,8	40,7
Баксан	155,4	155,4	-	155,4
Прохладный	94,7	63,5	-	63,5

1) Хозяйства граждан, имеющих земельные участки с площадью 4 и более соток и занимающихся сельскохозяйственным производством.

УРОЖАЙ 2016 Г. В ХОЗЯЙСТВАХ НАСЕЛЕНИЯ

в том числе				
граждан, имеющих земельные участки (садовые, огородные, дачные и другие), не входящих в объединения	некоммерческие объединения граждан			
	всего	из них		
		садоводческие	огороднические	дачные
-	153,0	134,3	6,0	12,7
-	114,1	99,6	6,0	8,5
-	-	-	-	-
-	-	-	-	-
-	-	-	-	-
-	17,4	17,4	-	-
-	8,5	8,5	-	-
-	6,1	6,1	-	-
-	-	-	-	-
-	46,4	41,8	-	4,6
-	8,7	4,8	-	3,9
-	27,0	21,0	6,0	-
-	38,9	34,7	-	4,2
-	7,7	3,5	-	4,2
-	-	-	-	-
-	31,2	31,2	-	-

62. ПОСЕВНАЯ ПЛОЩАДЬ ОВОЩНЫХ И БАХЧЕВЫХ КУЛЬТУР

(гектаров)

	Хозяйства населения- всего	личные подсобные и другие индивидуаль- ные хозяйства граждан	из них хозяйства	
			личные подсобные	граждан, имеющих земельные участки для индивидуального жилищного строительства ²⁾
Кабардино-Балкарская Республика	4463,4	4352,1	3889,1	463,0
Муниципальные районы	4206,9	4115,6	3881,8	233,8
Баксанский	563,3	563,1	563,1	-
Зольский	204,7	204,7	179,7	25,0
Лескенский	398,4	398,4	398,3	0,1
Майский	232,4	228,9	142,5	86,4
Прохладненский	374,7	370,8	370,8	-
Черекский	202,8	191,1	190,5	0,6
Терский	456,3	456,3	430,3	26,0
Урванский	991,8	948,5	889,8	58,7
Чегемский	491,2	479,0	446,2	32,8
Эльбрусский	291,3	274,8	270,6	4,2
Городские округа	256,5	236,5	7,3	229,2
Нальчик	77,4	72,1	7,3	64,8
Баксан	111,5	111,5	-	111,5
Прохладный	67,6	52,9	-	52,9

¹⁾ Включая овощи закрытого грунта.

²⁾ Хозяйства граждан, имеющих земельные участки с площадью 4 и более соток и занимающихся сельскохозяйственным производством.

ПОД УРОЖАЙ 2016 Г. В ХОЗЯЙСТВАХ НАСЕЛЕНИЯ¹⁾

в том числе				
граждан, имеющих земельные участки (садовые, огородные, дачные и другие), не входящих в объединения	некоммерческие объединения граждан			
	всего	из них		
		садоводческие	огороднические	дачные
-	111,3	93,5	0,6	17,2
-	91,3	76,1	0,6	14,6
-	0,2	0,2	-	-
-	-	-	-	-
-	-	-	-	-
-	3,5	3,5	-	-
-	3,9	3,9	-	-
-	11,7	11,7	-	-
-	-	-	-	-
-	43,3	35,3	-	8,0
-	12,2	5,6	-	6,6
-	16,5	15,9	0,6	-
-	20,0	17,4	-	2,6
-	5,3	2,7	-	2,6
-	-	-	-	-
-	14,7	14,7	-	-

63. ПОСЕВНАЯ ПЛОЩАДЬ ОВОЩЕЙ ОТКРЫТОГО

(гектаров)

	Хозяйства населения - всего	личные подсобные и другие индивидуальные хозяйства граждан	из них хозяйства	
			личные подсобные	граждан, имеющих земельные участки для индивидуального жилищного строительства ¹⁾
Кабардино-Балкарская Республика	3874,0	3768,6	3340,2	428,4
Муниципальные районы	3625,6	3536,4	3332,9	203,5
Баксанский	555,9	555,7	555,7	-
Зольский	202,2	202,2	177,2	25,0
Лескенский	377,1	377,1	377,0	0,1
Майский	198,7	195,2	127,5	67,7
Прохладненский	332,9	329,2	329,2	-
Черекский	201,9	190,2	189,6	0,6
Терский	426,7	426,7	401,1	25,6
Урванский	551,1	509,2	461,4	47,8
Чегемский	487,9	476,2	443,7	32,5
Эльбрусский	291,2	274,7	270,5	4,2
Городские округа	248,4	232,2	7,3	224,9
Нальчик	77,2	71,9	7,3	64,6
Баксан	111,3	111,3	-	111,3
Прохладный	59,9	49,0	-	49,0

¹⁾ Хозяйства граждан, имеющих земельные участки с площадью 4 и более соток и занимающихся сельскохозяйственным производством.

ГРУНТА ПОД УРОЖАЙ 2016 Г. В ХОЗЯЙСТВАХ НАСЕЛЕНИЯ

в том числе				
граждан, имеющих земельные участки (садовые, огородные, дачные и другие), не входящих в объединения	некоммерческие объединения граждан			
	всего	из них		
		садоводческие	огороднические	дачные
-	105,4	88,1	0,6	16,7
-	89,2	74,5	0,6	14,1
-	0,2	0,2	-	-
-	-	-	-	-
-	-	-	-	-
-	3,5	3,5	-	-
-	3,7	3,7	-	-
-	11,7	11,7	-	-
-	-	-	-	-
-	41,9	33,9	-	8,0
-	11,7	5,6	-	6,1
-	16,5	15,9	0,6	-
-	16,2	13,6	-	2,6
-	5,3	2,7	-	2,6
-	-	-	-	-
-	10,9	10,9	-	-

64. ПОСЕВНАЯ ПЛОЩАДЬ КАПУСТЫ (ОТКРЫТОГО ГРУНТА), КРОМЕ

(гектаров)

	Хозяйства населения - всего	личные подсобные и другие индиви- дуальные хозяйства граждан	из них хозяйства	
			личные подсобные	граждан, имеющих земельные участки для индивидуального жилищного строительства ¹⁾
Кабардино-Балкарская Республика	427,1	411,8	391,9	19,9
Муниципальные районы	413,8	402,2	391,4	10,8
Баксанский	50,9	50,9	50,9	-
Зольский	14,4	14,4	14,0	0,4
Лескенский	15,8	15,8	15,8	0,0
Майский	12,9	12,9	7,9	5,0
Прохладненский	15,8	15,7	15,7	-
Черекский	77,7	77,7	77,7	0,0
Терский	10,8	10,8	9,2	1,6
Урванский	21,5	19,0	18,5	0,5
Чегемский	14,6	13,9	11,8	2,1
Эльбрусский	179,4	171,2	169,0	1,2
Городские округа	13,3	9,6	0,5	9,1
Нальчик	4,9	4,9	0,5	4,4
Баксан	3,1	3,1	-	3,1
Прохладный	5,3	1,6	-	1,6

¹⁾ Хозяйства граждан, имеющих земельные участки с площадью 4 и более соток и занимающихся сельскохозяйственным производством.

ЦВЕТНОЙ И БРОККОЛИ, ПОД УРОЖАЙ 2016 Г. В ХОЗЯЙСТВАХ НАСЕЛЕНИЯ

в том числе

граждан, имеющих земельные участки (садовые, огородные, дачные и другие), не входящих в объединения	некоммерческие объединения граждан			
	всего	из них		
		садоводческие	огороднические	дачные
-	15,3	13,7	0,6	1,0
-	11,6	10,0	0,6	1,0
-	-	-	-	-
-	-	-	-	-
-	-	-	-	-
-	-	-	-	-
-	0,1	0,1	-	-
-	-	-	-	-
-	-	-	-	-
-	2,5	1,8	-	0,7
-	0,7	0,4	-	0,3
-	8,3	7,7	0,6	-
-	3,7	3,7	-	-
-	-	-	-	-
-	-	-	-	-
-	3,7	3,7	-	-

65. ПОСЕВНАЯ ПЛОЩАДЬ КАПУСТЫ ЦВЕТНОЙ И БРОККОЛИ (ОТКРЫТОГО

(гектаров)

	Хозяйства населения - всего	личные подсобные и другие индивидуальные хозяйства граждан	из них хозяйства	
			личные подсобные	граждан, имеющих земельные участки для индивидуального жилищного строительства ¹⁾
Кабардино-Балкарская Республика	10,8	10,2	9,3	0,9
Муниципальные районы	9,9	9,7	9,3	0,4
Баксанский	1,5	1,5	1,5	-
Зольский	0,4	0,4	0,3	0,1
Лескенский	0,3	0,3	0,3	-
Майский	0,3	0,3	0,1	0,2
Прохладненский	1,3	1,3	1,3	-
Черекский	0,4	0,3	0,3	-
Терский	0,1	0,1	0,1	-
Урванский	1,4	1,4	1,3	0,1
Чегемский	4,1	4,1	4,1	-
Эльбрусский	0,1	0,0	0,0	-
Городские округа	0,9	0,5	0,0	0,5
Нальчик	0,6	0,4	0,0	0,4
Баксан	0,0	0,0	-	0,0
Прохладный	0,3	0,1	-	0,1

¹⁾ Хозяйства граждан, имеющих земельные участки с площадью 4 и более соток и занимающихся сельскохозяйственным производством.

ГРУНТА) ПОД УРОЖАЙ 2016 Г. В ХОЗЯЙСТВАХ НАСЕЛЕНИЯ

в том числе				
граждан, имеющих земельные участки (садовые, огородные, дачные и другие), не входящих в объединения	некоммерческие объединения граждан			
	всего	из них		
		садоводческие	огороднические	дачные
-	0,6	0,5	-	0,1
-	0,2	0,2	-	0,0
-	0,0	0,0	-	-
-	-	-	-	-
-	-	-	-	-
-	-	-	-	-
-	0,0	0,0	-	-
-	0,1	0,1	-	-
-	-	-	-	-
-	0,0	0,0	-	-
-	0,0	-	-	0,0
-	0,1	0,1	-	-
-	0,4	0,3	-	0,1
-	0,2	0,1	-	0,1
-	-	-	-	-
-	0,2	0,2	-	-

66. ПОСЕВНАЯ ПЛОЩАДЬ ОГУРЦОВ (ОТКРЫТОГО ГРУНТА)

(гектаров)

	Хозяйства населения - всего	личные подсобные и другие индивидуальные хозяйства граждан	из них хозяйства - всего	
			личные подсобные	граждан, имеющих земельные участки для индивидуального жилищного строительства ¹⁾
Кабардино-Балкарская Республика	564,7	546,0	470,0	76,0
Муниципальные районы	520,5	504,3	469,0	35,3
Баксанский	54,6	54,6	54,6	-
Зольский	27,7	27,7	25,9	1,8
Лескенский	94,9	94,9	94,9	0,0
Майский	35,9	35,6	24,0	11,6
Прохладненский	36,7	36,4	36,4	-
Черекский	9,8	7,7	7,7	0,0
Терский	38,4	38,5	34,2	4,3
Урванский	103,0	91,4	79,0	12,4
Чегемский	89,9	89,1	85,3	3,8
Эльбрусский	29,6	28,4	27,0	1,4
Городские округа	44,2	41,7	1,0	40,7
Нальчик	15,2	13,2	1,0	12,2
Баксан	21,4	21,4	-	21,4
Прохладный	7,6	7,1	-	7,1

¹⁾ Хозяйства граждан, имеющих земельные участки с площадью 4 и более соток и занимающихся сельскохозяйственным производством.

ПОД УРОЖАЙ 2016 Г. В ХОЗЯЙСТВАХ НАСЕЛЕНИЯ

в том числе				
граждан, имеющих земельные участки (садовые, огородные, дачные и другие), не входящих в объединения	некоммерческие объединения граждан			
	всего	из них		
		садоводческие	огороднические	дачные
-	18,7	14,8	-	3,9
-	16,2	13,2	-	3,0
-	0,0	0,0	-	-
-	-	-	-	-
-	-	-	-	-
-	0,3	0,3	-	-
-	0,3	0,3	-	-
-	2,0	2,0	-	-
-	-	-	-	-
-	11,6	9,1	-	2,5
-	0,8	0,3	-	0,5
-	1,2	1,2	-	-
-	2,5	1,6	-	0,9
-	2,0	1,1	-	0,9
-	-	-	-	-
-	0,5	0,5	-	-

67. ПОСЕВНАЯ ПЛОЩАДЬ ПОМИДОРОВ (ОТКРЫТОГО ГРУНТА)

(гектаров)

	Хозяйства населения - всего	личные подсобные и другие индивидуальные хозяйства граждан	из них хозяйства	
			личные подсобные	граждан, имеющих земельные участки для индивидуального жилищного строительства ¹⁾
Кабардино-Балкарская Республика	571,1	549,6	444,4	105,2
Муниципальные районы	509,7	491,4	443,2	48,3
Баксанский	58,5	58,5	58,5	-
Зольский	20,1	20,1	18,8	1,3
Лескенский	38,9	38,9	38,9	0,0
Майский	56,0	55,6	34,6	21,0
Прохладненский	60,3	59,8	59,8	-
Черекский	7,5	5,7	5,7	0,0
Терский	44,0	44,0	39,3	4,7
Урванский	103,6	91,4	76,4	15,0
Чегемский	90,7	88,9	83,9	5,0
Эльбрусский	30,1	28,6	27,3	1,3
Городские округа	61,4	58,1	1,2	56,9
Нальчик	18,4	16,2	1,2	15,0
Баксан	26,0	26,0	-	26,0
Прохладный	17,0	15,9	-	15,9

¹⁾ Хозяйства граждан, имеющих земельные участки с площадью 4 и более соток и занимающихся сельскохозяйственным производством.

ПОД УРОЖАЙ 2016 Г. В ХОЗЯЙСТВАХ НАСЕЛЕНИЯ

в том числе				
граждан, имеющих земельные участки (садовые, огородные, дачные и другие), не входящих в объединения	некоммерческие объединения граждан			
	всего	из них		
		садоводческие	огороднические	дачные
-	21,5	17,2	-	4,3
-	18,2	14,9	-	3,3
-	0,0	0,0	-	-
-	-	-	-	-
-	-	-	-	-
-	0,4	0,4	-	-
-	0,5	0,5	-	-
-	1,8	1,8	-	-
-	-	-	-	-
-	12,2	9,8	-	2,4
-	1,8	0,9	-	0,9
-	1,5	1,5	-	-
-	3,3	2,3	-	1,0
-	2,2	1,2	-	1,0
-	-	-	-	-
-	1,1	1,1	-	-

68. ПОСЕВНАЯ ПЛОЩАДЬ СВЕКЛЫ СТОЛОВОЙ (ОТКРЫТОГО ГРУНТА)

(гектаров)

	Хозяйства населения - всего	из них хозяйства		
		личные подсобные и другие индивидуальные хозяйства граждан	личные подсобные	граждан, имеющих земельные участки для индивидуального жилищного строительства ¹⁾
Кабардино-Балкарская Республика	121,5	117,7	99,3	18,4
Муниципальные районы	110,0	106,6	99,0	7,6
Баксанский	14,0	14,0	14,0	-
Зольский	7,8	7,8	6,9	0,9
Лескенский	9,2	9,2	9,2	0,0
Майский	6,2	6,0	3,9	2,1
Прохладненский	13,0	12,8	12,8	-
Черекский	8,3	7,9	7,9	0,0
Терский	16,3	16,3	15,4	0,9
Урванский	12,9	12,7	11,0	1,7
Чегемский	12,9	12,3	10,4	1,9
Эльбрусский	9,4	7,6	7,5	0,1
Городские округа	11,5	11,1	0,3	10,8
Нальчик	2,9	2,7	0,3	2,4
Баксан	5,8	5,8	-	5,8
Прохладный	2,8	2,6	-	2,6

¹⁾ Хозяйства граждан, имеющих земельные участки с площадью 4 и более соток и занимающихся сельскохозяйственным производством.

ПОД УРОЖАЙ 2016 Г. В ХОЗЯЙСТВАХ НАСЕЛЕНИЯ

в том числе				
граждан, имеющих земельные участки (садовые, огородные, дачные и другие), не входящих в объединения	некоммерческие объединения граждан			
	всего	из них		
		садоводческие	огороднические	дачные
-	3,8	3,3	-	0,5
-	3,4	3,1	-	0,3
-	0,0	0,0	-	-
-	-	-	-	-
-	-	-	-	-
-	0,3	0,3	-	-
-	0,1	0,1	-	-
-	0,4	0,4	-	-
-	-	-	-	-
-	0,2	0,2	-	0,0
-	0,6	0,3	-	0,3
-	1,8	1,8	-	-
-	0,4	0,2	-	0,2
-	0,2	0,0	-	0,2
-	-	-	-	-
-	0,2	0,2	-	-

69. ПОСЕВНАЯ ПЛОЩАДЬ МОРКОВИ СТОЛОВОЙ (ОТКРЫТОГО

(гектаров)

	Хозяйства населения - всего	личные подсобные и другие индивидуальные хозяйства граждан	из них хозяйства	
			личные подсобные	граждан, имеющих земельные участки для индивидуального жилищного строительства ¹⁾
Кабардино-Балкарская Республика	141,9	137,3	112,9	24,4
Муниципальные районы	125,4	121,3	112,4	8,9
Баксанский	16,1	16,1	16,1	-
Зольский	9,4	9,4	8,1	1,3
Лескенский	11,8	11,8	11,8	-
Майский	6,6	6,2	4,2	2,0
Прохладненский	14,8	14,7	14,7	-
Черекский	9,6	9,2	9,2	0,0
Терский	14,8	14,8	13,6	1,2
Урванский	16,3	15,5	12,9	2,6
Чегемский	16,2	15,6	13,9	1,7
Эльбрусский	9,8	8,0	7,9	0,1
Городские округа	16,5	16,0	0,5	15,5
Нальчик	3,8	3,6	0,5	3,1
Баксан	9,8	9,8	-	9,8
Прохладный	2,9	2,6	-	2,6

¹⁾ По хозяйствам граждан, имевших земельные участки с площадью 4 и более соток и занимавшихся сельскохозяйственным производством.

ГРУНТА) ПОД УРОЖАЙ 2016 Г. В ХОЗЯЙСТВАХ НАСЕЛЕНИЯ

в том числе				
граждан, имеющих земельные участки (садовые, огородные, дачные и другие), не входящих в объединения	некоммерческие объединения граждан			
	всего	из них		
		садоводческие	огороднические	дачные
-	4,6	4,1	-	0,5
-	4,1	3,7	-	0,4
-	0,0	0,0	-	-
-	-	-	-	-
-	-	-	-	-
-	0,4	0,4	-	-
-	0,1	0,1	-	-
-	0,3	0,3	-	-
-	-	-	-	-
-	0,8	0,7	-	0,1
-	0,7	0,4	-	0,3
-	1,8	1,8	-	-
-	0,5	0,4	-	0,1
-	0,2	0,1	-	0,1
-	-	-	-	-
-	0,3	0,3	-	-

70. ПОСЕВНАЯ ПЛОЩАДЬ ЛУКА РЕПЧАТОГО (ОТКРЫТОГО ГРУНТА)

(гектаров)

	Хозяйства населения - всего	из них хозяйства		
		личные подсобные и другие индивидуальные хозяйства граждан	личные подсобные	граждан, имеющих земельные участки для индивидуального жилищного строительства ¹⁾
Кабардино-Балкарская Республика	338,1	326,8	296,2	30,6
Муниципальные районы	317,6	307,7	295,4	12,3
Баксанский	43,8	43,8	43,8	-
Зольский	18,3	18,3	16,5	1,8
Лескенский	50,0	50,0	50,0	0,0
Майский	9,5	8,8	6,1	2,7
Прохладненский	31,8	31,7	31,7	-
Черекский	17,0	12,0	11,9	0,1
Терский	43,7	43,7	41,2	2,5
Урванский	54,6	52,2	50,4	1,8
Чегемский	44,7	43,3	39,9	3,4
Эльбрусский	4,2	3,9	3,9	0,0
Городские округа	20,5	19,1	0,8	18,3
Нальчик	5,5	5,2	0,8	4,4
Баксан	11,6	11,6	-	11,6
Прохладный	3,4	2,3	-	2,3

¹⁾ Хозяйства граждан, имеющих земельные участки с площадью 4 и более соток и занимающихся сельскохозяйственным производством.

ПОД УРОЖАЙ 2016 Г. В ХОЗЯЙСТВАХ НАСЕЛЕНИЯ

в том числе				
граждан, имеющих земельные участки (садовые, огородные, дачные и другие), не входящих в объединения	некоммерческие объединения граждан			
	всего	из них		
		садоводческие	огороднические	дачные
-	11,3	10,0	-	1,3
-	9,9	8,9	-	1,0
-	0,0	0,0	-	-
-	-	-	-	-
-	-	-	-	-
-	0,7	0,7	-	-
-	0,1	0,1	-	-
-	5,0	5,0	-	-
-	-	-	-	-
-	2,4	2,1	-	0,3
-	1,4	0,7	-	0,7
-	0,3	0,3	-	-
-	1,4	1,1	-	0,3
-	0,3	-	-	0,3
-	-	-	-	-
-	1,1	1,1	-	-

71. ПОСЕВНАЯ ПЛОЩАДЬ ЧЕСНОКА (ОТКРЫТОГО ГРУНТА)

(гектаров)

	Хозяйства населения - всего	из них хозяйства		
		личные подсобные и другие индивидуальные хозяйства граждан	личные подсобные	
			личные подсобные	граждан, имеющих земельные участки для индивидуального жилищного строительства ¹⁾
Кабардино-Балкарская Республика	402,8	395,3	363,6	31,7
Муниципальные районы	384,2	378,0	362,7	15,3
Баксанский	76,0	76,0	76,0	-
Зольский	33,0	33,0	29,6	3,4
Лескенский	54,9	54,9	54,9	0,0
Майский	10,8	10,5	6,8	3,7
Прохладненский	26,7	26,7	26,7	-
Черекский	15,8	15,7	15,6	0,1
Терский	59,9	59,9	57,3	2,6
Урванский	49,1	44,4	42,8	1,6
Чегемский	54,5	53,6	49,8	3,8
Эльбрусский	3,5	3,3	3,2	0,1
Городские округа	18,6	17,3	0,9	16,4
Нальчик	4,9	4,8	0,9	3,9
Баксан	10,5	10,5	-	10,5
Прохладный	3,2	2,0	-	2,0

¹⁾ Хозяйства граждан, имеющих земельные участки с площадью 4 и более соток и занимающихся сельскохозяйственным производством.

ПОД УРОЖАЙ 2016 Г. В ХОЗЯЙСТВАХ НАСЕЛЕНИЯ

в том числе

граждан, имеющих земельные участки (садовые, огородные, дачные и другие), не входящих в объединения	некоммерческие объединения граждан			
	всего	из них		
		садоводческие	огороднические	дачные
-	7,5	6,4	-	1,1
-	6,2	5,1	-	1,1
-	0,0	0,0	-	-
-	-	-	-	-
-	-	-	-	-
-	0,3	0,3	-	-
-	0,0	0,0	-	-
-	0,1	0,1	-	-
-	-	-	-	-
-	4,7	4,0	-	0,7
-	0,9	0,5	-	0,4
-	0,2	0,2	-	-
-	1,3	1,3	-	-
-	0,0	0,0	-	-
-	-	-	-	-
-	1,2	1,2	-	-

72. ПОСЕВНАЯ ПЛОЩАДЬ ЗЕЛЕНОГО ГОРОШКА (ОТКРЫТОГО ГРУНТА)

(гектаров)

	Хозяйства населения - всего	личные подсобные и другие индивидуальные хозяйства граждан	из них хозяйства	
			личные подсобные	граждан, имеющих земельные участки для индивидуального жилищного строительства ¹⁾
Кабардино-Балкарская Республика	18,2	17,8	16,3	1,5
Муниципальные районы	17,2	16,8	16,3	0,5
Баксанский	4,7	4,7	4,7	-
Зольский	0,2	0,2	0,2	0,0
Лескенский	0,3	0,3	0,3	-
Майский	0,3	0,3	0,3	0,0
Прохладненский	1,0	0,8	0,8	-
Черекский	0,3	0,2	0,2	0,0
Терский	0,4	0,4	0,4	0,0
Урванский	1,7	1,7	1,7	0,0
Чегемский	4,3	4,2	3,7	0,5
Эльбрусский	4,0	4,0	4,0	-
Городские округа	1,0	1,0	0,0	1,0
Нальчик	0,4	0,4	0,0	0,4
Баксан	0,2	0,2	-	0,2
Прохладный	0,4	0,4	-	0,4

¹⁾ Хозяйства граждан, имеющих земельные участки с площадью 4 и более соток и занимающихся сельскохозяйственным производством.

ПОД УРОЖАЙ 2016 Г. В ХОЗЯЙСТВАХ НАСЕЛЕНИЯ

в том числе				
граждан, имеющих земельные участки (садовые, огородные, дачные и другие), не входящих в объединения	некоммерческие объединения граждан			
	всего	из них		
		садоводческие	огороднические	дачные
-	0,4	0,4	-	0,0
-	0,4	0,4	-	0,0
-	0,0	0,0	-	-
-	-	-	-	-
-	-	-	-	-
-	0,2	0,2	-	-
-	0,1	0,1	-	-
-	-	-	-	-
-	-	-	-	-
-	0,1	0,1	-	0,0
-	-	-	-	-
-	0,0	0,0	-	-
-	-	-	-	-
-	-	-	-	-
-	0,0	0,0	-	-

73. ПОСЕВНАЯ ПЛОЩАДЬ ФАСОЛИ ОВОЩЕЙ (ОТКРЫТОГО ГРУНТА)

(гектаров)

	Хозяйства населения - всего	личные подсобные и другие индивидуальные хозяйства граждан	из них хозяйства	
			личные подсобные	граждан, имеющих земельные участки для индивидуального жилищного строительства ¹⁾
Кабардино-Балкарская Республика	536,4	530,2	500,0	30,2
Муниципальные районы	522,8	516,8	499,9	16,9
Баксанский	126,3	126,3	126,3	-
Зольский	27,9	27,9	20,9	7,0
Лескенский	57,5	57,5	57,5	0,0
Майский	5,7	5,2	3,7	1,5
Прохладненский	20,2	20,0	20,0	-
Черекский	28,0	26,3	26,2	0,1
Терский	110,0	110,0	108,0	2,0
Урванский	66,6	64,4	61,7	2,7
Чегемский	76,6	75,4	71,8	3,6
Эльбрусский	4,0	3,8	3,8	0,0
Городские округа	13,6	13,4	0,1	13,3
Нальчик	0,9	0,8	0,1	0,7
Баксан	11,6	11,6	-	11,6
Прохладный	1,1	1,0	-	1,0

¹⁾ Хозяйства граждан, имеющих земельные участки с площадью 4 и более соток и занимающихся сельскохозяйственным производством.

ПОД УРОЖАЙ 2016 Г. В ХОЗЯЙСТВАХ НАСЕЛЕНИЯ

в том числе				
граждан, имеющих земельные участки (садовые, огородные, дачные и другие), не входящих в объединения	некоммерческие объединения граждан			
	всего	из них		
		садоводческие	огороднические	дачные
-	6,2	5,3	-	0,9
-	6,0	5,2	-	0,8
-	-	-	-	-
-	-	-	-	-
-	-	-	-	-
-	0,5	0,5	-	-
-	0,2	0,2	-	-
-	1,7	1,7	-	-
-	-	-	-	-
-	2,2	2,0	-	0,2
-	1,2	0,6	-	0,6
-	0,2	0,2	-	-
-	0,2	0,1	-	0,1
-	0,1	0,0	-	0,1
-	-	-	-	-
-	0,1	0,1	-	-

74. ПОСЕВНАЯ ПЛОЩАДЬ КУКУРУЗЫ САХАРНОЙ (ОТКРЫТОГО ГРУНТА)

(гектаров)

	Хозяйства населения - всего	личные подсобные и другие индивидуальные хозяйства граждан	из них хозяйства	
			личные подсобные	граждан, имеющих земельные участки для индивидуального жилищного строительства ¹⁾
Кабардино-Балкарская Республика	64,5	64,5	62,6	1,9
Муниципальные районы	63,6	63,6	62,6	1,0
Баксанский	2,4	2,4	2,4	-
Зольский	0,9	0,9	0,4	0,5
Лескенский	6,7	6,7	6,7	-
Майский	9,4	9,4	9,2	0,2
Прохладненский	11,6	11,6	11,6	-
Черекский	13,6	13,6	13,6	-
Терский	5,3	5,3	5,3	-
Урванский	5,4	5,4	5,1	0,3
Чегемский	8,3	8,3	8,3	0,0
Эльбрусский	0,0	0,0	0,0	-
Городские округа	0,9	0,9	0,0	0,9
Нальчик	0,1	0,1	0,0	0,1
Баксан	0,0	0,0	-	0,0
Прохладный	0,8	0,8	-	0,8

¹⁾ Хозяйства граждан, имеющих земельные участки с площадью 4 и более соток и занимающихся сельскохозяйственным производством.

75. ПОСЕВНАЯ ПЛОЩАДЬ КАБАЧКОВ, ПАТИССОНОВ (ОТКРЫТОГО ГРУНТА)

(гектаров)

	Хозяйства населения - всего	из них хозяйства		
		личные подсобные и другие индивидуальные хозяйства граждан	граждан, имеющих земельные участки для индивидуального жилищного строительства ¹⁾	
			личные подсобные	
Кабардино-Балкарская Республика	51,9	49,9	42,8	7,1
Муниципальные районы	46,8	45,1	42,6	2,5
Баксанский	6,8	6,8	6,8	-
Зольский	4,5	4,5	4,5	-
Лескенский	0,6	0,6	0,6	-
Майский	5,3	5,3	4,3	1,0
Прохладненский	13,0	12,5	12,5	-
Черекский	0,3	0,3	0,3	-
Терский	1,1	1,1	1,1	0,0
Урванский	2,6	2,2	1,6	0,6
Чегемский	2,4	2,2	1,3	0,9
Эльбрусский	10,2	9,6	9,6	-
Городские округа	5,1	4,8	0,2	4,6
Нальчик	1,5	1,5	0,2	1,3
Баксан	0,2	0,2	-	0,2
Прохладный	3,4	3,1	-	3,1

¹⁾ Хозяйства граждан, имеющих земельные участки с площадью 4 и более соток и занимающихся сельскохозяйственным производством.

ПОД УРОЖАЙ 2016 Г. В ХОЗЯЙСТВАХ НАСЕЛЕНИЯ

в том числе				
граждан, имеющих земельные участки (садовые, огородные, дачные и другие), не входящих в объединения	некоммерческие объединения граждан			
	всего	из них		
		садоводческие	огороднические	дачные
-	2,0	1,8	-	0,2
-	1,7	1,5	-	0,2
-	-	-	-	-
-	-	-	-	-
-	-	-	-	-
-	0,0	0,0	-	-
-	0,5	0,5	-	-
-	-	-	-	-
-	-	-	-	-
-	0,4	0,3	-	0,1
-	0,2	0,1	-	0,1
-	0,6	0,6	-	-
-	0,3	0,3	-	-
-	-	-	-	-
-	-	-	-	-
-	0,3	0,3	-	-

76. ПОСЕВНАЯ ПЛОЩАДЬ ТЫКВЫ СТОЛОВОЙ (ОТКРЫТОГО ГРУНТА)

(гектаров)

	Хозяйства населения - всего	личные подсобные и другие индивидуальные хозяйства граждан	из них хозяйства	
			личные подсобные	граждан, имеющих земельные участки для индивидуального жилищного строительства ¹⁾
Кабардино-Балкарская Республика	262,2	258,2	242,2	16,0
Муниципальные районы	255,0	252,1	241,8	10,3
Баксанский	70,4	70,4	70,4	-
Зольский	29,9	29,9	24,1	5,8
Лескенский	8,7	8,7	8,7	-
Майский	11,2	10,9	9,5	1,4
Прохладненский	30,2	29,2	29,2	-
Черекский	3,3	3,3	3,2	0,1
Терский	55,8	55,8	55,4	0,4
Урванский	22,3	21,9	21,4	0,5
Чегемский	22,1	21,0	18,9	2,1
Эльбрусский	1,1	1,0	1,0	0,0
Городские округа	7,2	6,1	0,4	5,7
Нальчик	3,4	3,4	0,4	3,0
Баксан	1,0	1,0	-	1,0
Прохладный	2,8	1,7	-	1,7

¹⁾ Хозяйства граждан, имеющих земельные участки с площадью 4 и более соток и занимающихся сельскохозяйственным производством

ПОД УРОЖАЙ 2016 ГОДА В ХОЗЯЙСТВАХ НАСЕЛЕНИЯ

в том числе				
граждан, имеющих земельные участки (садовые, огородные, дачные и другие), не входящих в объединения	некоммерческие объединения граждан			
	всего	из них		
		садоводческие	огороднические	дачные
-	4,0	3,3	-	0,7
-	2,9	2,2	-	0,7
-	-	-	-	-
-	-	-	-	-
-	-	-	-	-
-	0,3	0,3	-	-
-	1,0	1,0	-	-
-	-	-	-	-
-	-	-	-	-
-	0,4	0,4	-	-
-	1,1	0,4	-	0,7
-	0,1	0,1	-	-
-	1,1	1,1	-	-
-	-	-	-	-
-	-	-	-	-
-	1,1	1,1	-	-

77. ПОСЕВНАЯ ПЛОЩАДЬ ПЕРЦА СЛАДКОГО (ОТКРЫТОГО

(гектаров)

	Хозяйства населения - всего	из них хозяйства		
		личные подсобные и другие индивидуальные хозяйства граждан	личные подсобные	
			граждан, имеющих земельные участки для индивидуального жилищного строительства ¹⁾	
Кабардино-Балкарская Республика	177,1	173,5	148,1	25,5
Муниципальные районы	162,6	159,6	147,7	11,9
Баксанский	15,9	15,8	15,8	-
Зольский	3,1	3,1	2,7	0,4
Лескенский	11,6	11,6	11,6	0,0
Майский	12,1	12,0	6,4	5,6
Прохладненский	26,7	26,5	26,5	-
Черекский	3,9	3,7	3,7	0,0
Терский	13,2	13,2	12,5	0,7
Урванский	61,7	59,7	55,8	3,9
Чегемский	13,4	13,1	11,8	1,3
Эльбрусский	1,0	0,8	0,8	0,0
Городские округа	14,5	13,9	0,4	13,6
Нальчик	3,7	3,7	0,4	3,4
Баксан	7,1	7,1	-	7,1
Прохладный	3,7	3,1	-	3,1

¹⁾ Хозяйства граждан, имеющих земельные участки с площадью 4 и более соток и занимающихся сельскохозяйственным производством.

ГРУНТА) ПОД УРОЖАЙ 2016 Г. В ХОЗЯЙСТВАХ НАСЕЛЕНИЯ

в том числе				
граждан, имеющих земельные участки (садовые, огородные, дачные и другие), не входящих в объединения	некоммерческие объединения граждан			
	всего	из них		
		садоводческие	огороднические	дачные
-	3,6	3,0	-	0,6
-	3,0	2,4	-	0,6
-	0,0	0,0	-	-
-	-	-	-	-
-	-	-	-	-
-	0,1	0,1	-	-
-	0,2	0,2	-	-
-	0,2	0,2	-	-
-	-	-	-	-
-	2,0	1,6	-	0,4
-	0,3	0,1	-	0,2
-	0,2	0,2	-	-
-	0,6	0,6	-	-
-	-	-	-	-
-	-	-	-	-
-	0,6	0,6	-	-

78. ПОСЕВНАЯ ПЛОЩАДЬ БАКЛАЖАНОВ (ОТКРЫТОГО ГРУНТА)

(гектаров)

	Хозяйства населения - всего	личные подсобные и другие индивидуальные хозяйства граждан	из них хозяйства	
			личные подсобные	граждан, имеющих земельные участки для индивидуального жилищного строительства ¹⁾
Кабардино-Балкарская Республика	65,0	62,9	50,1	12,8
Муниципальные районы	59,5	57,8	49,9	7,9
Баксанский	6,7	6,6	6,6	-
Зольский	0,3	0,3	0,3	-
Лескенский	7,1	7,1	7,1	-
Майский	5,4	5,3	2,7	2,6
Прохладненский	7,9	7,8	7,8	-
Черекский	1,7	1,6	1,6	0,0
Терский	4,0	4,0	2,8	1,2
Урванский	16,3	15,3	12,4	2,9
Чегемский	8,1	7,9	6,7	1,2
Эльбрусский	2,0	1,9	1,9	-
Городские округа	5,5	5,1	0,2	4,9
Нальчик	3,4	3,3	0,2	3,1
Баксан	0,5	0,5	-	0,5
Прохладный	1,6	1,3	-	1,3

¹⁾ Хозяйства граждан, имеющих земельные участки с площадью 4 и более соток и занимающихся сельскохозяйственным производством.

ПОД УРОЖАЙ 2016 Г. В ХОЗЯЙСТВАХ НАСЕЛЕНИЯ

в том числе				
граждан, имеющих земельные участки (садовые, огородные, дачные и другие), не входящих в объединения	некоммерческие объединения граждан			
	всего	из них		
		садоводческие	огороднические	дачные
-	2,1	1,8	-	0,3
-	1,7	1,4	-	0,3
-	0,0	0,0	-	-
-	-	-	-	-
-	-	-	-	-
-	0,2	0,2	-	-
-	0,1	0,1	-	-
-	0,1	0,1	-	-
-	-	-	-	-
-	1,0	0,8	-	0,2
-	0,2	0,1	-	0,1
-	0,1	0,1	-	-
-	0,4	0,4	-	-
-	0,1	0,1	-	-
-	-	-	-	-
-	0,3	0,3	-	-

79. ПОСЕВНАЯ ПЛОЩАДЬ САЛАТНЫХ КУЛЬТУР (ОТКРЫТОГО ГРУНТА)

(гектаров)

	Хозяйства населения - всего	из них хозяйства		
		личные подсобные и другие индивидуальные хозяйства граждан	личные подсобные	
			граждан, имеющих земельные участки для индивидуального жилищного строительства ¹⁾	
Кабардино-Балкарская Республика	19,2	18,5	12,6	5,9
Муниципальные районы	15,7	15,1	12,3	2,8
Баксанский	2,1	2,1	2,1	-
Зольский	0,9	0,9	0,8	0,1
Лескенский	1,6	1,6	1,6	-
Майский	0,9	0,9	0,5	0,4
Прохладненский	1,7	1,6	1,6	-
Черекский	0,8	0,8	0,8	0,0
Терский	2,4	2,4	1,0	1,4
Урванский	2,1	2,0	1,6	0,4
Чегемский	3,0	2,6	2,1	0,5
Эльбрусский	0,2	0,2	0,2	-
Городские округа	3,5	3,4	0,3	3,1
Нальчик	2,7	2,7	0,3	2,4
Баксан	0,1	0,1	-	0,1
Прохладный	0,7	0,6	-	0,6

¹⁾ Хозяйства граждан, имеющих земельные участки с площадью 4 и более соток и занимающихся сельскохозяйственным производством.

ПОД УРОЖАЙ 2016 Г. В ХОЗЯЙСТВАХ НАСЕЛЕНИЯ

в том числе				
граждан, имеющих земельные участки (садовые, огородные, дачные и другие), не входящих в объединения	некоммерческие объединения граждан			
	всего	из них		
		садоводческие	огороднические	дачные
-	0,7	0,5	-	0,2
-	0,6	0,4	-	0,2
-	-	-	-	-
-	-	-	-	-
-	-	-	-	-
-	-	-	-	-
-	0,1	0,1	-	-
-	-	-	-	-
-	-	-	-	-
-	0,1	0,1	-	-
-	0,4	0,2	-	0,2
-	-	-	-	-
-	0,1	0,1	-	-
-	-	-	-	-
-	-	-	-	-
-	0,1	0,1	-	-

80. ПОСЕВНАЯ ПЛОЩАДЬ ЗЕЛЕННЫХ КУЛЬТУР (ОТКРЫТОГО

(гектаров)

	Хозяйства населения - всего	личные подсобные и другие индивидуальные хозяйства граждан	из них хозяйства	
			личные подсобные	граждан, имеющих земельные участки для индивидуального жилищного строительства ¹⁾
Кабардино-Балкарская Республика	69,0	65,8	46,6	19,2
Муниципальные районы	59,5	56,4	46,0	10,4
Баксанский	3,8	3,8	3,8	-
Зольский	2,3	2,3	2,3	-
Лескенский	7,1	7,1	7,1	-
Майский	9,7	9,7	2,8	6,9
Прохладненский	5,0	4,9	4,9	-
Черекский	2,7	2,7	2,7	-
Терский	6,3	6,3	4,3	2,0
Урванский	7,9	6,3	5,5	0,8
Чегемский	12,2	10,8	10,1	0,7
Эльбрусский	2,5	2,5	2,5	-
Городские округа	9,5	9,4	0,6	8,8
Нальчик	4,4	4,4	0,6	3,8
Баксан	2,3	2,3	-	2,3
Прохладный	2,8	2,7	-	2,7

¹⁾ Хозяйства граждан, имеющих земельные участки с площадью 4 и более соток и сельскохозяйственным производством.

ГРУНТА) ПОД УРОЖАЙ 2016 Г. В ХОЗЯЙСТВАХ НАСЕЛЕНИЯ

в том числе				
граждан, имеющих земельные участки (садовые, огородные, дачные и другие), не входящих в объединения	некоммерческие объединения граждан			
	всего	из них		
		садоводческие	огороднические	дачные
-	3,2	2,2	-	1,0
-	3,1	2,1	-	1,0
-	-	-	-	-
-	-	-	-	-
-	-	-	-	-
-	-	-	-	-
-	0,1	0,1	-	-
-	-	-	-	-
-	-	-	-	-
-	1,6	1,3	-	0,3
-	1,4	0,7	-	0,7
-	-	-	-	-
-	0,1	0,1	-	-
-	-	-	-	-
-	-	-	-	-
-	0,1	0,1	-	-

81. ПОСЕВНАЯ ПЛОЩАДЬ ПРОЧИХ ОВОЩЕЙ (ОТКРЫТОГО

(гектаров)

	Хозяйства населения - всего	личные подсобные и другие индивидуальные хозяйства граждан	из них хозяйства	
			личные подсобные	граждан, имеющих земельные участки для индивидуального жилищного строительства ¹⁾
Кабардино-Балкарская Республика	32,5	32,4	31,4	1,0
Муниципальные районы	31,9	31,8	31,4	0,4
Баксанский	1,3	1,3	1,3	-
Зольский	1,1	1,1	1,1	-
Лескенский	0,1	0,1	0,1	-
Майский	0,5	0,4	0,4	-
Прохладненский	15,1	15,1	15,1	-
Черекский	1,1	1,1	1,0	0,1
Терский	0,3	0,3	-	0,3
Урванский	2,5	2,5	2,5	-
Чегемский	9,9	9,9	9,9	-
Эльбрусский	-	-	-	-
Городские округа	0,6	0,6	-	0,6
Нальчик	0,6	0,6	-	0,6
Баксан	-	-	-	-
	-	-	-	-

¹⁾ К прочим овощам отнесены редис, репа, редька, хрен, острый перец и др.

²⁾ Хозяйства граждан, имеющих земельные участки с площадью 4 и более соток и занимающихся сельскохозяйственным производством

ГРУНТА) ПОД УРОЖАЙ 2016 Г. В ХОЗЯЙСТВАХ НАСЕЛЕНИЯ ¹⁾

в том числе				
граждан, имеющих земельные участки (садовые, огородные, дачные и другие), не входящих в объединения	некоммерческие объединения граждан			
	всего	из них		
		садоводческие	огороднические	дачные
-	0,1	0,1	-	-
-	0,1	0,1	-	-
-	-	-	-	-
-	-	-	-	-
-	-	-	-	-
-	0,1	0,1	-	-
-	-	-	-	-
-	-	-	-	-
-	-	-	-	-
-	-	-	-	-
-	-	-	-	-
-	-	-	-	-
-	-	-	-	-
-	-	-	-	-
-	-	-	-	-
-	-	-	-	-
-	-	-	-	-
-	-	-	-	-

82. ПОСЕВНАЯ ПЛОЩАДЬ ЛУКА-СЕВКА (ОТКРЫТОГО

(гектаров)

	Хозяйства населения - всего	личные подсобные и другие индивидуальные хозяйства граждан	из них хозяйства	
			личные подсобные	граждан, имеющих земельные участки для индивидуального жилищного строительства ¹⁾
Кабардино-Балкарская Республика	1,7	1,7	1,6	0,1
Муниципальные районы	1,6	1,6	1,6	-
Баксанский	0,1	0,1	0,1	-
Зольский	0,3	0,3	0,3	-
Лескенский	0,3	0,3	0,3	-
Майский	-	-	-	-
Прохладненский	0,5	0,5	0,5	-
Черекский	-	-	-	-
Терский	0,4	0,4	0,4	-
Урванский	-	-	-	-
Чегемский	-	-	-	-
Эльбрусский	-	-	-	-
Городские округа	0,1	0,1	-	0,1
Нальчик	0,1	0,1	-	0,1
Баксан	-	-	-	-
Прохладный	-	-	-	-

¹⁾ Хозяйства граждан, имеющих земельные участки с площадью 4 и более соток и сельскохозяйственным производством.

83. ПОСЕВНАЯ ПЛОЩАДЬ ПРОДОВОЛЬСТВЕННЫХ БАХЧЕВЫХ

(гектаров)

	Хозяйства населения - всего	личные подсобные и другие индивидуальные хозяйства граждан	из них хозяйства	
			личные подсобные	граждан, имеющих земельные участки для индивидуального жилищного строительства ¹⁾
Кабардино-Балкарская Республика	13,9	13,9	13,6	0,3
Муниципальные районы	13,6	13,6	13,6	-
Баксанский	-	-	-	-
Зольский	0,2	0,2	0,2	-
Лескенский	0,3	0,3	0,3	-
Майский	2,2	2,2	2,2	-
Прохладненский	6,1	6,1	6,1	-
Черекский	-	-	-	-
Терский	4,7	4,7	4,7	-
Урванский	0,1	0,1	0,1	-
Чегемский	0,1	0,1	0,1	-
Эльбрусский	-	-	-	-
Городские округа	0,3	0,3	-	0,3
Нальчик	-	-	-	-
Баксан	0,3	0,3	-	0,3
Прохладный	-	-	-	-

¹⁾ Хозяйства граждан, имеющих земельные участки с площадью 4 и более соток и занимавшихся сельскохозяйственным производством.

84. ПОСЕВНАЯ ПЛОЩАДЬ АРБУЗОВ СТОЛОВЫХ

(гектаров)

	Хозяйства населения - всего	личные подсобные и другие инди- видуальные хозяйства граждан	из них хозяйства	
			личные подсобные	граждан, имеющих земельные участки для индивидуально- го жилищного строительства ¹⁾
Кабардино-Балкарская Республика	9,8	9,8	9,7	0,1
Муниципальные районы	9,7	9,7	9,7	-
Баксанский	-	-	-	-
Зольский	-	-	-	-
Лескенский	0,3	0,3	0,3	-
Майский	1,6	1,6	1,6	-
Прохладненский	4,1	4,1	4,1	-
Черекский	-	-	-	-
Терский	3,5	3,5	3,5	-
Урванский	0,1	0,1	0,1	-
Чегемский	0,1	0,1	0,1	-
Эльбрусский	-	-	-	-
Городские округа	0,1	0,1	-	0,1
Нальчик	-	-	-	-
Баксан	0,1	0,1	-	0,1
Прохладный	-	-	-	-

¹⁾ Хозяйства граждан, имеющих земельные участки с площадью 4 и более соток и занимавшихся сельскохозяйственным производством.

85. ПОСЕВНАЯ ПЛОЩАДЬ ДЫНЬ ПОД УРОЖАЙ

(гектаров)

	Хозяйства населения - всего	личные подсобные и другие индивидуальные хозяйства граждан	из них хозяйства	
			личные подсобные	граждан, имеющих земельные участки для индивидуального жилищного строительства ¹⁾
Кабардино-Балкарская Республика	4,1	4,1	3,9	0,2
Муниципальные районы	3,9	3,9	3,9	-
Баксанский	-	-	-	-
Зольский	0,1	0,1	0,1	-
Лескенский	-	-	-	-
Майский	0,5	0,5	0,5	-
Прохладненский	2,0	2,0	2,0	-
Черекский	-	-	-	-
Терский	1,3	1,3	1,3	-
Урванский	-	-	-	-
Чегемский муниципальный район	-	-	-	-
Эльбрусский	-	-	-	-
Городские округа	0,2	0,2	-	0,2
Нальчик	-	-	-	-
Баксан	0,2	0,2	-	0,2
Прохладный	-	-	-	-

¹⁾ Хозяйства граждан, имеющих земельные участки с площадью 4 и более соток и занимавшихся сельскохозяйственным производством.

86. ПОСЕВНАЯ ПЛОЩАДЬ ОВОЩЕЙ ЗАКРЫТОГО ГРУНТА

(гектаров)

	Хозяйства населения - всего	личные подсобные и другие индивидуальные хозяйства граждан	из них хозяйства	
			личные подсобные	граждан, имеющих земельные участки для индивидуального жилищного строительства ¹⁾
Кабардино-Балкарская Республика	573,9	568,0	533,7	34,3
Муниципальные районы	566,1	564,0	533,7	30,3
Баксанский	7,2	7,2	7,2	-
Зольский	2,1	2,1	2,1	0,0
Лескенский	20,8	20,8	20,8	-
Майский	31,6	31,6	12,9	18,7
Прохладненский	35,3	35,2	35,2	-
Черекский	0,9	0,9	0,9	-
Терский	24,4	24,4	24,0	0,4
Урванский	440,6	439,2	428,3	10,9
Чегемский	3,2	2,7	2,4	0,3
Эльбрусский	-	-	-	-
Городские округа	7,8	4,0	-	4,0
Нальчик	0,1	0,1	-	0,1
Баксан	-	-	-	-
Прохладный	7,7	3,9	-	3,9

¹⁾ Хозяйства граждан, имеющих земельные участки с площадью 4 и более соток и занимавшихся сельскохозяйственным производством.

ПОД УРОЖАЙ 2016 Г. В ХОЗЯЙСТВАХ НАСЕЛЕНИЯ

В ТОМ ЧИСЛЕ				
граждан, имеющих земельные участки (садовые, огородные, дачные и другие), не входящих в объединения	некоммерческие объединения граждан			
	всего	из них		
		садоводческие	огороднические	дачные
-	5,9	5,4	-	0,5
-	2,1	1,6	-	0,5
-	-	-	-	-
-	-	-	-	-
-	-	-	-	-
-	-	-	-	-
-	0,2	0,2	-	-
-	-	-	-	-
-	-	-	-	-
-	1,4	1,4	-	-
-	0,5	-	-	0,5
-	-	-	-	-
-	3,8	3,8	-	-
-	-	-	-	-
-	-	-	-	-
-	3,8	3,8	-	-

87. ПОСЕВНАЯ ПЛОЩАДЬ ОГУРЦОВ (ЗАКРЫТОГО ГРУНТА)

(гектаров)

	Хозяйства населения - всего	личные подсобные и другие индивидуальные хозяйства граждан	из них хозяйства	
			личные подсобные	граждан, имеющих земельные участки для индивидуально-го жилищного строительства ¹⁾
Кабардино-Балкарская Республика	96,5	94,5	84,1	10,4
Муниципальные районы	94,1	93,5	84,1	9,4
Баксанский	1,0	1,0	1,0	-
Зольский	0,7	0,7	0,7	-
Лескенский	8,9	8,9	8,9	-
Майский	7,8	7,8	2,6	5,2
Прохладненский	12,8	12,7	12,7	-
Черекский	0,4	0,4	0,4	-
Терский	4,7	4,7	4,6	0,1
Урванский	56,7	56,7	52,7	4,0
Чегемский	1,2	0,6	0,5	0,1
Эльбрусский	-	-	-	-
Городские округа	2,4	1,0	-	1,0
Нальчик	-	-	-	-
Баксан	-	-	-	-
Прохладный	2,4	0,9	-	0,9

¹⁾ Хозяйства граждан, имеющих земельные участки с площадью 4 и более соток и занимавшихся сельскохозяйственным производством.

ПОД УРОЖАЙ 2016 Г. В ХОЗЯЙСТВАХ НАСЕЛЕНИЯ

в том числе				
граждан, имеющих земельные участки (садовые, огородные, дачные и другие), не входящих в объединения	некоммерческие объединения граждан			
	всего	из них		
		садоводческие	огороднические	дачные
-	2,0	1,5	-	0,5
-	0,6	0,1	-	0,5
-	-	-	-	-
-	-	-	-	-
-	-	-	-	-
-	-	-	-	-
-	-	-	-	-
-	-	-	-	-
-	-	-	-	-
-	0,6	0,1	-	0,5
-	-	-	-	-
-	1,4	1,4	-	-
-	-	-	-	-
-	-	-	-	-
-	1,4	1,4	-	-

88. ПОСЕВНАЯ ПЛОЩАДЬ ПОМИДОРОВ (ЗАКРЫТОГО ГРУНТА)

(гектаров)

	Хозяйства населения - всего	личные подсобные и другие индивидуальные хозяйства граждан	из них хозяйства	
			личные подсобные	граждан, имеющих земельные участки для индивидуального жилищного строительства ¹⁾
Кабардино-Балкарская Республика	461,5	457,7	437,8	19,9
Муниципальные районы	457,2	455,7	437,8	17,9
Баксанский	1,8	1,8	1,8	-
Зольский	1,4	1,4	1,4	-
Лескенский	11,6	11,6	11,6	-
Майский	21,2	21,2	10,1	11,1
Прохладненский	20,0	19,9	19,9	-
Черекский	0,4	0,4	0,4	-
Терский	18,6	18,6	18,3	0,3
Урванский	380,2	378,8	372,5	6,3
Чегемский	2,0	2,0	1,8	0,2
Эльбрусский	-	-	-	-
Городские округа	4,3	2,0	-	2,0
Нальчик	0,1	0,1	-	0,1
Баксан	-	-	-	-
Прохладный	4,2	1,9	-	1,9

¹⁾ Хозяйства граждан, имеющих земельные участки с площадью 4 и более соток и занимавшихся сельскохозяйственным производством.

ПОД УРОЖАЙ 2016 Г. В ХОЗЯЙСТВАХ НАСЕЛЕНИЯ

в том числе				
граждан, имеющих земельные участки (садовые, огородные, дачные и другие), не входящих в объединения	некоммерческие объединения граждан			
	всего	из них		
		садоводческие	огороднические	дачные
-	3,8	3,8	-	-
-	1,5	1,5	-	-
-	-	-	-	-
-	-	-	-	-
-	-	-	-	-
-	0,1	0,1	-	-
-	-	-	-	-
-	-	-	-	-
-	1,4	1,4	-	-
-	-	-	-	-
-	-	-	-	-
-	2,3	2,3	-	-
-	-	-	-	-
-	-	-	-	-
-	2,3	2,3	-	-

89. ПОСЕВНАЯ ПЛОЩАДЬ ПЕРЦА СЛАДКОГО (ЗАКРЫТОГО)

(гектаров)

	Хозяйства населения - всего	личные подсобные и другие индивидуальные хозяйства граждан	из них хозяйства	
			личные подсобные	граждан, имеющих земельные участки для индивидуального жилищного строительства ¹⁾
Кабардино-Балкарская Республика	4,6	4,6	3,3	1,3
Муниципальные районы	4,0	4,0	3,3	0,7
Баксанский	0,4	0,4	0,4	-
Зольский	-	-	-	-
Лескенский	-	-	-	-
Майский	0,5	0,5	0,1	0,4
Прохладненский	1,4	1,4	1,4	-
Черекский	-	-	-	-
Терский	0,1	0,1	0,1	-
Урванский	1,6	1,6	1,3	0,3
Чегемский	-	-	-	-
Эльбрусский	-	-	-	-
Городские округа	0,6	0,6	-	0,6
Нальчик	-	-	-	-
Баксан	-	-	-	-
Прохладный	0,6	0,6	-	0,6

¹⁾ Хозяйства граждан, имеющих земельные участки с площадью 4 и более соток и занимавшихся сельскохозяйственным производством.

90. ПОСЕВНАЯ ПЛОЩАДЬ БАКЛАЖАНОВ (ЗАКРЫТОГО

(гектаров)

	Хозяйства населения - всего	личные подсобные и другие индивидуальные хозяйства граждан	из них хозяйства	
			личные подсобные	граждан, имеющих земельные участки для индивидуального жилищного строительства ¹⁾
Кабардино-Балкарская Республика	1,1	1,1	0,7	0,4
Муниципальные районы	0,8	0,8	0,7	0,1
Баксанский	0,2	0,2	0,2	-
Зольский	-	-	-	-
Лескенский	-	-	-	-
Майский	0,1	0,1	-	0,1
Прохладненский	0,4	0,4	0,4	-
Черекский	-	-	-	-
Терский	-	-	-	-
Урванский	0,1	0,1	0,1	-
Чегемский	-	-	-	-
Эльбрусский	-	-	-	-
Городские округа	0,3	0,3	-	0,3
Нальчик	-	-	-	-
Баксан	-	-	-	-
Прохладный	0,3	0,3	-	0,3

¹⁾ Хозяйства граждан, имеющих земельные участки с площадью 4 и более соток и занимавшихся сельскохозяйственным производством.

91. ПОСЕВНАЯ ПЛОЩАДЬ ЗЕЛЕННЫХ КУЛЬТУР (ЗАКРЫТОГО

(гектаров)

	Хозяйства населения - всего	личные подсобные и другие индивидуальные хозяйства граждан	из них хозяйства	
			личные подсобные	граждан, имеющих земельные участки для индивидуального жилищного строительства ¹⁾
Кабардино-Балкарская Республика	3,3	3,3	1,4	1,9
Муниципальные районы	3,2	3,2	1,4	1,8
Баксанский	0,5	0,5	0,5	-
Зольский	-	-	-	-
Лескенский	0,1	0,1	0,1	-
Майский	1,7	1,7	-	1,7
Прохладненский	0,2	0,2	0,2	-
Черекский	0,1	0,1	0,1	-
Терский	0,2	0,2	0,2	-
Урванский	0,4	0,4	0,3	0,1
Чегемский	-	-	-	-
Эльбрусский	-	-	-	-
Городские округа	0,1	0,1	-	0,1
Нальчик	-	-	-	-
Баксан	-	-	-	-
Прохладный	0,1	0,1	0,1	0,1

¹⁾ Хозяйства граждан, имеющих земельные участки с площадью 4 и более соток и занимавшихся сельскохозяйственным производством.

92. ПОСЕВНАЯ ПЛОЩАДЬ КОРМОВЫХ КУЛЬТУР ПОД

(гектаров)

	Хозяйства населения - всего	личные подсобные и другие индивидуальные хозяйства граждан	из них хозяйства	
			личные подсобные	граждан, имеющих земельные участки для индивидуального жилищного строительства ¹⁾
Кабардино-Балкарская Республика	595,8	595,5	572,4	23,1
Муниципальные районы	595,7	595,4	572,4	23,0
Баксанский	24,2	24,2	24,2	-
Зольский	47,1	47,1	31,7	15,4
Лескенский	85,1	85,1	85,1	-
Майский	19,0	19,0	18,2	0,8
Прохладненский	81,5	81,5	81,5	-
Черекский	64,7	64,7	61,7	3,0
Терский	159,2	159,2	159,2	-
Урванский	61,4	61,4	57,6	3,8
Чегемский	51,8	51,5	51,5	-
Эльбрусский	1,7	1,7	1,7	-
Городские округа	0,1	0,1	-	0,1
Нальчик	-	-	-	-
Баксан	0,1	0,1	-	0,1
Прохладный	-	-	-	-

¹⁾ Хозяйства граждан, имеющих земельные участки с площадью 4 и более соток и занимавшихся сельскохозяйственным производством.

УРОЖАЙ 2016 Г. В ХОЗЯЙСТВАХ НАСЕЛЕНИЯ

в том числе				
граждан, имеющих земельные участки (садовые, огородные, дачные и другие), не входящих в объединения	некоммерческие объединения граждан			
	всего	из них		
		садоводческие	огороднические	дачные
-	0,3	-	-	0,3
-	0,3	-	-	0,3
-	-	-	-	-
-	-	-	-	-
-	-	-	-	-
-	-	-	-	-
-	-	-	-	-
-	-	-	-	-
-	-	-	-	-
-	0,3	-	-	0,3
-	-	-	-	-
-	-	-	-	-
-	-	-	-	-
-	-	-	-	-
-	-	-	-	-

93. ПОСЕВНАЯ ПЛОЩАДЬ КОРМОВЫХ КУЛЬТУР ПО ВИДАМ

(гектаров)

	Кормовые культуры - всего	из них по видам		
		травы однолетние	травы многолетние	кормовые культуры на силос (без кукурузы)
Кабардино-Балкарская Республика	595,8	258,6	119,1	34,7
Муниципальные районы	595,7	258,6	119,1	34,7
Баксанский	24,2	7,5	0,4	0,3
Зольский	47,1	15,1	4,5	0,1
Лескенский	85,1	53,6	20,2	0,7
Майский	19,0	5,7	11,7	-
Прохладненский	81,5	25,0	21,5	4,7
Черекский	64,7	24,8	3,9	18,0
Терский	159,2	54,0	38,9	8,5
Урванский	61,4	37,9	17,8	0,4
Чегемский	51,8	35,0	0,2	2,0
Эльбрусский	1,7	-	-	-
Городские округа	0,1	-	-	-
Нальчик	-	-	-	-
Баксан	0,1	-	-	-
Прохладный	-	-	-	-

¹⁾ Хозяйства граждан, имеющих земельные участки с площадью 4 и более соток и занимавшихся сельскохозяйственным производством.

ПОД УРОЖАЙ 2016 Г. В ХОЗЯЙСТВАХ НАСЕЛЕНИЯ

кукуруза на корм	корнеплодные кормовые культуры, включая свеклу сахарную на корм скоту	бахчевые кормовые культуры	семенники и маточники кормовых культур	прочие кормовые
151,0	4,6	7,2	-	20,6
150,9	4,6	7,2	-	20,6
16,0	-	-	-	-
16,6	0,3	0,5	-	10,0
6,8	0,6	-	-	3,2
1,1	0,1	0,4	-	-
18,5	0,7	5,8	-	5,3
17,9	-	-	-	0,1
56,4	0,3	-	-	1,1
4,1	0,5	0,3	-	0,4
11,8	2,1	0,2	-	0,5
1,7	-	-	-	-
0,1	-	-	-	-
-	-	-	-	-
0,1	-	-	-	-
-	-	-	-	-

ПОСЕВНЫЕ ПЛОЩАДИ В ХОЗЯЙСТВАХ ГРАЖДАН В СЕЛЬСКИХ ПОСЕЛЕНИЯХ

94. ОБЩАЯ ПОСЕВНАЯ ПЛОЩАДЬ СЕЛЬСКОХОЗЯЙСТВЕННЫХ КУЛЬТУР ПОД УРОЖАЙ 2016 Г. В ЛИЧНЫХ ПОДСОБНЫХ И ДРУГИХ ИНДИВИДУАЛЬНЫХ ХОЗЯЙСТВАХ ГРАЖДАН В СЕЛЬСКИХ ПОСЕЛЕНИЯХ¹⁾

(гектаров)

	Личные подсобные и другие индивидуальные хозяйства граждан	в том числе хозяйства		
		личные подсобные	граждан, имеющих земельные участки для индивидуального жилищного строительства ²⁾	граждан, имеющих земельные участки (садовые, огородные, дачные и другие), не входящих в объединения
Кабардино-Балкарская Республика	11036,1	10598,8	437,3	-
Муниципальные районы	11036,1	10598,8	437,3	-
Баксанский	1805,4	1805,4	-	-
Зольский	2188,2	1759,1	429,1	-
Лескенский	850,8	850,7	0,1	-
Майский	509,7	509,7	-	-
Прохладненский	917,9	917,9	-	-
Черекский	527,2	523,5	3,7	-
Терский	1045,8	1045,8	-	-
Урванский	1395,5	1395,5	-	-
Чегемский	1322,8	1322,8	-	-
Эльбрусский	472,8	468,4	4,4	-
Городские округа	-	-	-	-
Нальчик	-	-	-	-
Баксан	-	-	-	-
Прохладный	-	-	-	-

¹⁾ Включая межселенные территории²⁾ Хозяйства граждан, имеющих земельные участки с площадью 4 и более соток и занимавшихся сельскохозяйственным производством.

**95. ПОСЕВНАЯ ПЛОЩАДЬ КАРТОФЕЛЯ ПОД УРОЖАЙ 2016 Г. В ЛИЧНЫХ ПОДСОБНЫХ И
ДРУГИХ ИНДИВИДУАЛЬНЫХ ХОЗЯЙСТВАХ ГРАЖДАН В СЕЛЬСКИХ ПОСЕЛЕНИЯХ¹⁾**
(гектаров)

	Личные подсобные и другие индиви- дуальные хозяйства граждан	в том числе хозяйства		
		личные подсобные	граждан, имеющих земельные участки для индивидуального жилищного строительства ²⁾	граждан, имеющих земельные участки (садовые, огородные, дачные и другие), не входящих в объединения
Кабардино-Балкарская Республика	5542,7	5181,7	361,0	-
Муниципальные районы	5542,7	5181,7	361,0	-
Баксанский	935,2	935,2	-	-
Зольский	1822,9	1463,6	359,3	-
Лескенский	234,6	234,6	-	-
Майский	356,2	356,2	-	-
Прохладненский	374,5	374,5	-	-
Черекский	235,3	234,8	0,5	-
Терский	296,7	296,7	-	-
Урванский	331,5	331,5	-	-
Чегемский	764,4	764,4	-	-
Эльбрусский	191,4	190,2	1,2	-
Городские округа	-	-	-	-
Нальчик	-	-	-	-
Баксан	-	-	-	-
Прохладный	-	-	-	-

¹⁾ Включая межселенные территории

²⁾ Хозяйства граждан, имеющих земельные участки с площадью 4 и более соток и занимавшихся сельскохозяйственным производством.

96. ПОСЕВНАЯ ПЛОЩАДЬ ОВОЩНЫХ И БАХЧЕВЫХ КУЛЬТУР ПОД УРОЖАЙ 2016 Г. В ЛИЧНЫХ ПОДСОБНЫХ И ДРУГИХ ИНДИВИДУАЛЬНЫХ ХОЗЯЙСТВАХ ГРАЖДАН В СЕЛЬСКИХ ПОСЕЛЕНИЯХ¹⁾

(гектаров)

	Личные подсобные и другие индивидуальные хозяйства граждан	в том числе хозяйства		
		личные подсобные	граждан, имеющих земельные участки для индивидуального жилищного строительства ²⁾	граждан, имеющих земельные участки (садовые, огородные, дачные и другие), не входящих в объединения
Кабардино-Балкарская Республика	3880,7	3857,0	23,6	-
Муниципальные районы	3880,7	3857,0	23,6	-
Баксанский	563,1	563,1	-	-
Зольский	198,7	178,4	20,3	-
Лескенский	398,5	398,4	0,1	-
Майский	129,9	129,9	-	-
Прохладненский	370,8	370,8	-	-
Черекский	181,2	181,1	0,1	-
Терский	430,3	430,3	-	-
Урванский	889,8	889,8	-	-
Чегемский	446,1	446,1	-	-
Эльбрусский	272,2	269,1	3,1	-
Городские округа	-	-	-	-
Нальчик	-	-	-	-
Баксан	-	-	-	-
Прохладный	-	-	-	-

¹⁾ Включая межселенные территории

²⁾ Хозяйства граждан, имеющих земельные участки с площадью 4 и более соток и занимавшихся сельскохозяйственным производством.

ПОСЕВНЫЕ ПЛОЩАДИ В ХОЗЯЙСТВАХ ГРАЖДАН В ГОРОДСКИХ ОКРУГАХ И ГОРОДСКИХ ПОСЕЛЕНИЯХ

97. ОБЩАЯ ПОСЕВНАЯ ПЛОЩАДЬ СЕЛЬСКОХОЗЯЙСТВЕННЫХ КУЛЬТУР ПОД УРОЖАЙ 2016 Г. В ЛИЧНЫХ ПОДСОБНЫХ И ДРУГИХ ИНДИВИДУАЛЬНЫХ ХОЗЯЙСТВАХ ГРАЖДАН В ГОРОДСКИХ ОКРУГАХ И ГОРОДСКИХ ПОСЕЛЕНИЯХ

(гектаров)

	Личные подсобные и другие индивидуальные хозяйства граждан	в том числе хозяйства		
		личные подсобные	граждан, имеющих земельные участки для индивидуального жилищного строительства ¹⁾	граждан, имеющих земельные участки (садовые, огородные, дачные и другие),
Кабардино-Балкарская Республика	1098,7	93,7	1005,0	-
Муниципальные районы	593,9	79,6	514,3	-
Баксанский	-	-	-	-
Зольский	54,6	13,6	41,0	-
Лескенский	-	-	-	-
Майский	249,9	23,4	226,5	-
Прохладненский	-	-	-	-
Черекский	36,1	34,7	1,4	-
Терский	44,9	-	44,9	-
Урванский	108,6	-	108,6	-
Чегемский	85,2	-	85,2	-
Эльбрусский	14,6	8,0	6,6	-
Городские округа	504,8	14,1	490,7	-
Нальчик	121,3	14,1	107,2	-
Баксан	267,0	-	267,0	-
Прохладный	116,5	-	116,5	-

¹⁾ Хозяйства граждан, имеющих земельные участки с площадью 4 и более соток и занимавшихся сельскохозяйственным производством.

98. ПОСЕВНАЯ ПЛОЩАДЬ КАРТОФЕЛЯ ПОД УРОЖАЙ 2016 Г. В ЛИЧНЫХ ПОДСОБНЫХ И ДРУГИХ ИНДИВИДУАЛЬНЫХ ХОЗЯЙСТВАХ ГРАЖДАН В ГОРОДСКИХ ОКРУГАХ И ГОРОДСКИХ ПОСЕЛЕНИЯХ

(гектаров)

	Личные подсобные и другие индивидуальные хозяйства граждан	в том числе хозяйства		
		личные подсобные	граждан, имеющих земельные участки для индивидуального жилищного строительства ¹⁾	граждан, имеющих земельные участки (садовые, огородные, дачные и другие),
Кабардино-Балкарская Республика	606,8	57,2	549,6	-
Муниципальные районы	340,4	50,4	290,0	-
Баксанский	-	-	-	-
Зольский	36,3	8,3	28,0	-
Лескенский	-	-	-	-
Майский	149,6	10,4	139,2	-
Прохладненский	-	-	-	-
Черекский	26,0	25,1	0,9	-
Терский	18,7	-	18,7	-
Урванский	46,0	-	46,0	-
Чегемский	51,7	-	51,7	-
Эльбрусский	12,1	6,6	5,5	-
Городские округа	266,4	6,8	259,6	-
Нальчик	47,5	6,8	40,7	-
Баксан	155,4	-	155,4	-
Прохладный	63,5	-	63,5	-

¹⁾ Хозяйства граждан, имеющих земельные участки с площадью 4 и более соток и занимавшихся сельскохозяйственным производством.

**99. ПОСЕВНАЯ ПЛОЩАДЬ ОВОЩНЫХ И БАХЧЕВЫХ КУЛЬТУР ПОД УРОЖАЙ 2016 Г. В
ЛИЧНЫХ ПОДСОБНЫХ И ДРУГИХ ИНДИВИДУАЛЬНЫХ ХОЗЯЙСТВАХ ГРАЖДАН В
ГОРОДСКИХ ОКРУГАХ И ГОРОДСКИХ ПОСЕЛЕНИЯХ**

(гектаров)

	Личные подсобные и другие индивидуальные хозяйства граждан	в том числе хозяйства		
		личные подсобные	граждан, имеющих земельные участки для индивидуального жилищного строительства ¹⁾	граждан, имеющих земельные участки (садовые, огородные, дачные и другие), не входящих в объединения
Кабардино-Балкарская Республика	471,5	32,1	439,4	-
Муниципальные районы	235,0	24,8	210,2	-
Баксанский	-	-	-	-
Зольский	6,1	1,4	4,7	-
Лескенский	-	-	-	-
Майский	99,1	12,7	86,4	-
Прохладненский	-	-	-	-
Черекский	9,8	9,3	0,5	-
Терский	26,0	-	26,0	-
Урванский	58,7	-	58,7	-
Чегемский	32,8	-	32,8	-
Эльбрусский	2,5	1,4	1,1	-
Городские округа	236,5	7,3	229,2	-
Нальчик	72,1	7,3	64,8	-
Баксан	111,5	-	111,5	-
Прохладный	52,9	-	52,9	-

¹⁾ Хозяйства граждан, имеющих земельные участки с площадью 4 и более соток и занимавшихся сельскохозяйственным производством.



**ПОСЕВНЫЕ ПЛОЩАДИ,
ЗАСЕЯННЫЕ ЭЛИТНЫМИ
СЕМЕНАМИ**

**100. ПОСЕВНАЯ ПЛОЩАДЬ ЗЕРНОВЫХ И ЗЕРНОБОБОВЫХ КУЛЬТУР,
В СЕЛЬСКОХОЗЯЙСТВЕННЫХ ОРГАНИЗАЦИЯХ, КРЕСТЬЯНСКИХ (ФЕРМЕРСКИХ)**

	Посевные площади, га			
	Сельскохозяйственные организации	из них		Крестьянские (фермерские) хозяйства и индивидуальные предприниматели
		сельскохозяйственные организации, не относящиеся к субъектам малого предпринимательства	малые предприятия	
Кабардино-Балкарская Республика	7996,1	3000,1	4849,0	8880,4
Муниципальные районы	7135,0	2987,0	4001,0	8871,4
Баксанский	261,0	-	261,0	213,3
Зольский	632,0	632,0	-	209,3
Лескенский	226,0	-	226,0	166,0
Майский	862,0	82,0	780,0	2,0
Прохладненский	3557,0	2218,0	1339,0	5451,7
Черекский	-	-	-	313,2
Терский	215,0	55,0	84,0	290,0
Урванский	666,0	-	666,0	1617,9
Чегемский	716,0	-	645,0	608,0
Эльбрусский	-	-	-	-
Городские округа	861,1	13,1	848,0	9,0
Нальчик	13,1	13,1	-	9,0
Баксан	648,0	-	648,0	-
Прохладный	200,0	-	200,0	-

**ЗАСЕЯННАЯ ЭЛИТНЫМИ СЕМЕНАМИ ПОД УРОЖАЙ 2016 Г.
ХОЗЯЙСТВАХ И У ИНДИВИДУАЛЬНЫХ ПРЕДПРИНИМАТЕЛЕЙ**

Удельный вес в общей площади посевов зерновых и зернобобовых культур соответствующей категории организаций (хозяйств), процентов			
Сельскохозяйственные организации	из них		Крестьянские (фермерские) хозяйства и индивидуальные предприниматели
	сельскохозяйственные организации, не относящиеся к субъектам малого предпринимательства	малые предприятия	
9,3	8,5	10,8	7,3
8,7	9,3	9,1	7,4
5,2	-	6,5	1,0
11,8	49,1	-	1,6
13,9	-	18,1	2,1
7,2	2,3	10,4	0,1
7,3	9,5	6,4	24,7
-	-	-	14,1
5,3	3,5	4,3	0,8
35,0	-	46,7	15,8
19,9	-	22,9	10,7
-	-	-	-
19,7	0,4	80,9	0,3
3,4	6,4	-	7,3
17,1	-	92,8	-
100,0	-	100,0	-

**101. ПОСЕВНАЯ ПЛОЩАДЬ ПШЕНИЦЫ, ЗАСЕЯННАЯ ЭЛИТНЫМИ СЕМЕНАМИ
КРЕСТЬЯНСКИХ (ФЕРМЕРСКИХ) ХОЗЯЙСТВАХ**

	Посевные площади, га			
	Сельскохозяйственные организации	из них		Крестьянские (фермерские) хозяйства и индивидуальные предприниматели
		сельскохозяйственные организации, не относящиеся к субъектам малого предпринимательства	малые предприятия	
Кабардино-Балкарская Республика	1654,0	493,0	1089,0	2870,6
Муниципальные районы	1448,0	487,0	889,0	2870,6
Баксанский	-	-	-	-
Зольский	-	-	-	30,0
Лескенский	-	-	-	-
Майский	60,0	60,0	-	-
Прохладненский	1117,0	382,0	735,0	2711,1
Черекский	-	-	-	-
Терский	183,0	45,0	66,0	33,0
Урванский	88,0	-	88,0	6,5
Чегемский	-	-	-	90,0
Эльбрусский	-	-	-	-
Городские округа	206,0	6,0	200,0	-
Нальчик	6,0	6,0	-	-
Баксан	-	-	-	-
Прохладный	200,0	-	200,0	-

**ПОД УРОЖАЙ 2016 Г. В СЕЛЬСКОХОЗЯЙСТВЕННЫХ ОРГАНИЗАЦИЯХ,
И У ИНДИВИДУАЛЬНЫХ ПРЕДПРИНИМАТЕЛЕЙ**

Удельный вес в общей площади посевов пшеницы соответствующей категории организаций (хозяйств), процентов			
Сельскохозяйственные организации	из них		Крестьянские (фермерские) хозяйства и индивидуальные предприниматели
	сельскохозяйственные организации, не относящиеся к субъектам малого предпринимательства	малые предприятия	
5,2	3,3	6,9	16,7
4,8	3,6	5,7	16,9
-	-	-	-
-	-	-	4,5
-	-	-	-
1,2	3,1	-	-
5,4	3,6	7,5	37,6
-	-	-	-
11,8	15,1	5,7	0,5
49,4	-	81,5	2,8
-	-	-	37,8
-	-	-	-
12,1	0,4	100,0	-
10,4	12,6	-	-
-	-	-	-
100,0	-	100,0	-

**102. ПОСЕВНАЯ ПЛОЩАДЬ ПШЕНИЦЫ ТВЕРДОЙ, ЗАСЕЯННАЯ ЭЛИТНЫМИ
ОРГАНИЗАЦИЯХ, КРЕСТЬЯНСКИХ (ФЕРМЕРСКИХ) ХОЗЯЙСТВАХ**

	Посевные площади, га			
	Сельскохозяйственные организации	из них		Крестьянские (фермерские) хозяйства и индивидуальные предприниматели
		сельскохозяйственные организации, не относящиеся к субъектам малого предпринимательства	малые предприятия	
Кабардино-Балкарская Республика	-	-	-	262,4
Муниципальные районы	-	-	-	262,4
Баксанский	-	-	-	-
Зольский	-	-	-	-
Лескенский	-	-	-	-
Майский	-	-	-	-
Прохладненский	-	-	-	262,4
Черекский	-	-	-	-
Терский	-	-	-	-
Урванский	-	-	-	-
Чегемский	-	-	-	-
Эльбрусский	-	-	-	-
Городские округа	-	-	-	-
Нальчик	-	-	-	-
Баксан	-	-	-	-
Прохладный	-	-	-	-

**СЕМЕНАМИ ПОД УРОЖАЙ 2016 Г. В СЕЛЬСКОХОЗЯЙСТВЕННЫХ
И У ИНДИВИДУАЛЬНЫХ ПРЕДПРИНИМАТЕЛЕЙ**

Удельный вес в общей площади посевов пшеницы твердой соответствующей категории организаций (хозяйств), процентов			
Сельскохозяйственные организации	из них		Крестьянские (фермерские) хозяйства и индивидуальные предприниматели
	сельскохозяйственные организации, не относящиеся к субъектам малого предпринимательства	малые предприятия	
-	-	-	69,9
-	-	-	69,9
-	-	-	-
-	-	-	-
-	-	-	-
-	-	-	100,0
-	-	-	-
-	-	-	-
-	-	-	-
-	-	-	-
-	-	-	-
-	-	-	-
-	-	-	-
-	-	-	-
-	-	-	-

**103. ПОСЕВНАЯ ПЛОЩАДЬ ЯЧМЕНЯ, ЗАСЕЯННАЯ ЭЛИТНЫМИ СЕМЕНАМИ
ОРГАНИЗАЦИЯХ, КРЕСТЬЯНСКИХ (ФЕРМЕРСКИХ) ХОЗЯЙСТВАХ**

	Посевные площади, га			
	Сельскохозяйственные организации	из них		Крестьянские (фермерские) хозяйства и индивидуальные предприниматели
		сельскохозяйственные организации, не относящиеся к субъектам малого предпринимательства	малые предприятия	
Кабардино-Балкарская Республика	200,9	133,9	67,0	205,0
Муниципальные районы	199,0	132,0	67,0	205,0
Баксанский	-	-	-	-
Зольский	-	-	-	1,0
Лескенский	-	-	-	-
Майский	22,0	22,0	-	2,0
Прохладненский	167,0	100,0	67,0	200,0
Черекский	-	-	-	-
Терский	10,0	10,0	-	-
Урванский	-	-	-	2,0
Чегемский	-	-	-	-
Эльбрусский	-	-	-	-
Городские округа	1,9	1,9	-	-
Нальчик	1,9	1,9	-	-
Баксан	-	-	-	-
Прохладный	-	-	-	-

**ПОД УРОЖАЙ 2016 Г. В СЕЛЬСКОХОЗЯЙСТВЕННЫХ
И У ИНДИВИДУАЛЬНЫХ ПРЕДПРИНИМАТЕЛЕЙ**

Удельный вес в общей площади посевов ячменя соответствующей категории организаций (хозяйств), процентов			
Сельскохозяйственные организации	из них		Крестьянские (фермерские) хозяйства и индивидуальные предприниматели
	сельскохозяйственные организации, не относящиеся к субъектам малого предпринимательства	малые предприятия	
1,6	1,9	1,5	3,4
1,6	2,1	1,5	3,5
-	-	-	-
-	-	-	0,3
-	-	-	-
1,4	6,7	-	1,8
1,7	1,7	2,4	13,3
-	-	-	-
4,2	14,9	-	-
-	-	-	0,4
-	-	-	-
-	-	-	-
0,4	0,4	-	-
8,6	8,6	-	-
-	-	-	-
-	-	-	-

**104. ПОСЕВНАЯ ПЛОЩАДЬ ОВСА, ЗАСЕЯННАЯ ЭЛИТНЫМИ СЕМЕНАМИ
ОРГАНИЗАЦИЯХ, КРЕСТЬЯНСКИХ (ФЕРМЕРСКИХ) ХОЗЯЙСТВАХ**

	Посевные площади, га			
	Сельскохозяйственные организации	из них		Крестьянские (фермерские) хозяйства и индивидуальные предприниматели
		сельскохозяйственные организации, не относящиеся к субъектам малого предпринимательства	малые предприятия	
Кабардино-Балкарская Республика	-	-	-	25,0
Муниципальные районы	-	-	-	25,0
Баксанский	-	-	-	-
Зольский	-	-	-	-
Лескенский	-	-	-	-
Майский	-	-	-	-
Прохладненский	-	-	-	25,0
Черекский	-	-	-	-
Терский	-	-	-	-
Урванский	-	-	-	-
Чегемский	-	-	-	-
Эльбрусский	-	-	-	-
Городские округа	-	-	-	-
Нальчик	-	-	-	-
Баксан	-	-	-	-
Прохладный	-	-	-	-

**ПОД УРОЖАЙ 2016 Г. В СЕЛЬСКОХОЗЯЙСТВЕННЫХ
И У ИНДИВИДУАЛЬНЫХ ПРЕДПРИНИМАТЕЛЕЙ**

Удельный вес в общей площади посевов овса соответствующей категории организаций (хозяйств), процентов			
Сельскохозяйственные организации	из них		Крестьянские (фермерские) хозяйства и индивидуальные предприниматели
	сельскохозяйственные организации, не относящиеся к субъектам малого предпринимательства	малые предприятия	
-	-	-	3,3
-	-	-	3,3
-	-	-	-
-	-	-	-
-	-	-	-
-	-	-	11,7
-	-	-	-
-	-	-	-
-	-	-	-
-	-	-	-
-	-	-	-
-	-	-	-
-	-	-	-
-	-	-	-
-	-	-	-
-	-	-	-
-	-	-	-

**105. ПОСЕВНАЯ ПЛОЩАДЬ КУКУРУЗЫ НА ЗЕРНО, ЗАСЕЯННАЯ ЭЛИТНЫМИ СЕМЕНАМИ
КРЕСТЬЯНСКИХ (ФЕРМЕРСКИХ) ХОЗЯЙСТВАХ**

	Посевные площади, га			
	Сельскохозяйственные организации	из них		Крестьянские (фермерские) хозяйства и индивидуальные предприниматели
		сельскохозяйственные организации, не относящиеся к субъектам малого предпринимательства	малые предприятия	
Кабардино-Балкарская Республика	6105,0	2337,0	3693,0	4427,9
Муниципальные районы	5452,0	2332,0	3045,0	4418,9
Баксанский	261,0	-	261,0	213,3
Зольский	632,0	632,0	-	178,3
Лескенский	226,0	-	226,0	166,0
Майский	780,0	-	780,0	-
Прохладненский	2237,0	1700,0	537,0	1163,7
Черекский	-	-	-	313,2
Терский	22,0	-	18,0	257,0
Урванский	578,0	-	578,0	1609,4
Чегемский	716,0	-	645,0	518,0
Эльбрусский	-	-	-	-
Городские округа	653,0	5,0	648,0	9,0
Нальчик	5,0	5,0	-	9,0
Баксан	648,0	-	648,0	-
Прохладный	-	-	-	-

**ПОД УРОЖАЙ 2016 Г. В СЕЛЬСКОХОЗЯЙСТВЕННЫХ ОРГАНИЗАЦИЯХ,
И У ИНДИВИДУАЛЬНЫХ ПРЕДПРИНИМАТЕЛЕЙ**

Удельный вес в общей площади посевов кукурузы на зерно соответствующей категории организаций (хозяйств), процентов			
Сельскохозяйственные организации	из них		Крестьянские (фермерские) хозяйства и индивидуальные предприниматели
	сельскохозяйственные организации, не относящиеся к субъектам малого предпринимательства	малые предприятия	
18,6	22,4	18,2	4,6
17,8	25,5	15,7	4,7
5,9	-	7,6	1,1
18,3	86,3	-	1,5
14,1	-	18,4	2,4
14,6	-	20,6	-
23,5	39,5	13,1	10,2
-	-	-	14,1
1,2	-	4,4	1,0
34,1	-	43,8	17,0
25,3	-	26,6	9,6
-	-	-	-
30,5	0,4	76,4	0,3
1,6	3,7	-	8,6
35,2	-	92,8	-
-	-	-	-

**106. ПОСЕВНАЯ ПЛОЩАДЬ ПРОСА, ЗАСЕЯННАЯ ЭЛИТНЫМИ СЕМЕНАМИ
ОРГАНИЗАЦИЯХ, КРЕСТЬЯНСКИХ (ФЕРМЕРСКИХ) ХОЗЯЙСТВАХ**

	Посевные площади, га			
	Сельскохозяйственные организации	из них		Крестьянские (фермерские) хозяйства и индивидуальные предприниматели
		сельскохозяйственные организации, не относящиеся к субъектам малого предпринимательства	малые предприятия	
Кабардино-Балкарская Республика	0,1	0,1	-	-
Муниципальные районы	-	-	-	-
Баксанский	-	-	-	-
Зольский	-	-	-	-
Лескенский	-	-	-	-
Майский	-	-	-	-
Прохладненский	-	-	-	-
Черекский	-	-	-	-
Терский	-	-	-	-
Урванский	-	-	-	-
Чегемский	-	-	-	-
Эльбрусский	-	-	-	-
Городские округа	0,1	0,1	-	-
Нальчик	0,1	0,1	-	-
Баксан	-	-	-	-
Прохладный	-	-	-	-

**ПОД УРОЖАЙ 2016 Г. В СЕЛЬСКОХОЗЯЙСТВЕННЫХ
И У ИНДИВИДУАЛЬНЫХ ПРЕДПРИНИМАТЕЛЕЙ**

Удельный вес в общей площади посевов проса соответствующей категории организаций (хозяйств) , процентов			
Сельскохозяйственные организации	из них		Крестьянские (фермерские) хозяйства и индивидуальные предприниматели
	сельскохозяйственные организации, не относящиеся к субъектам малого предпринимательства	малые предприятия	
0,03	0,05	-	-
-	-	-	-
-	-	-	-
-	-	-	-
-	-	-	-
-	-	-	-
-	-	-	-
-	-	-	-
-	-	-	-
-	-	-	-
-	-	-	-
9,1	9,1	-	-
9,1	9,1	-	-
-	-	-	-
-	-	-	-

**107. ПОСЕВНАЯ ПЛОЩАДЬ ЗЕРНОБОБОВЫХ КУЛЬТУР, ЗАСЕЯННАЯ ЭЛИТНЫМИ
ОРГАНИЗАЦИЯХ, КРЕСТЬЯНСКИХ (ФЕРМЕРСКИХ) ХОЗЯЙСТВАХ**

	Посевные площади, га			
	Сельскохозяйст- венные организации	из них		Крестьянские (фермерские) хозяйства и индивидуаль- ные предприни- матели
		сельскохо- зяйственные организации, не относящиеся к субъектам малого предпринима- тельства	малые предприятия	
Кабардино-Балкарская Республика	36,1	36,1	-	1351,9
Муниципальные районы	36,0	36,0	-	1351,9
Баксанский	-	-	-	-
Зольский	-	-	-	-
Лескенский	-	-	-	-
Майский	-	-	-	-
Прохладненский	36,0	36,0	-	1351,9
Черекский	-	-	-	-
Терский	-	-	-	-
Урванский	-	-	-	-
Чегемский	-	-	-	-
Эльбрусский	-	-	-	-
Городские округа	0,1	0,1	-	-
Нальчик	0,1	0,1	-	-
Баксан	-	-	-	-
Прохладный	-	-	-	-

**СЕМЕНАМИ ПОД УРОЖАЙ 2016 Г. В СЕЛЬСКОХОЗЯЙСТВЕННЫХ
И У ИНДИВИДУАЛЬНЫХ ПРЕДПРИНИМАТЕЛЕЙ**

Удельный вес в общей площади посевов зернобобовых культур соответствующей категории организаций (хозяйств), процентов			
Сельскохозяйственные организации	из них		Крестьянские (фермерские) хозяйства и индивидуальные предприниматели
	сельскохозяйственные организации, не относящиеся к субъектам малого предпринимательства	малые предприятия	
0,6	2,7	-	53,6
0,6	2,7	-	53,6
-	-	-	-
-	-	-	-
-	-	-	-
-	-	-	-
0,6	2,9	-	77,5
-	-	-	-
-	-	-	-
-	-	-	-
-	-	-	-
9,1	9,1	-	-
9,1	9,1	-	-
-	-	-	-
-	-	-	-

**108. ПОСЕВНАЯ ПЛОЩАДЬ ТЕХНИЧЕСКИХ КУЛЬТУР, ЗАСЕЯННАЯ ЭЛИТНЫМИ
ОРГАНИЗАЦИЯХ, КРЕСТЬЯНСКИХ (ФЕРМЕРСКИХ) ХОЗЯЙСТВАХ**

	Посевные площади, га			
	Сельскохозяйст- венные организации	из них		Крестьянские (фермерские) хозяйства и индивидуаль- ные предприни- матели
		сельскохо- зяйственные организации, не относящиеся к субъектам малого предпринима- тельства	малые предприятия	
Кабардино-Балкарская Республика	1089,9	15,5	1017,0	1972,7
Муниципальные районы	1074,4	-	1017,0	1972,7
Баксанский	-	-	-	-
Зольский	-	-	-	-
Лескенский	-	-	-	-
Майский	200,0	-	200,0	-
Прохладненский	678,4	-	621,0	1932,7
Черекский	-	-	-	-
Терский	-	-	-	-
Урванский	196,0	-	196,0	40,0
Чегемский	-	-	-	-
Эльбрусский	-	-	-	-
Городские округа	15,5	15,5	-	-
Нальчик	15,5	15,5	-	-
Баксан	-	-	-	-
Прохладный	-	-	-	-

**СЕМЕНАМИ ПОД УРОЖАЙ 2016 Г. В СЕЛЬСКОХОЗЯЙСТВЕННЫХ
И У ИНДИВИДУАЛЬНЫХ ПРЕДПРИНИМАТЕЛЕЙ**

Удельный вес в общей площади посевов технических культур соответствующей категории организаций (хозяйств), процентов			
Сельскохозяйственные организации	из них		Крестьянские (фермерские) хозяйства и индивидуальные предприниматели
	сельскохозяйственные организации, не относящиеся к субъектам малого предпринимательства	малые предприятия	
6,6	0,3	10,4	14,4
6,8	-	10,4	15,0
-	-	-	-
-	-	-	-
-	-	-	-
34,8	-	53,3	-
5,3	-	8,8	41,0
-	-	-	-
-	-	-	-
72,6	-	72,6	10,1
-	-	-	-
-	-	-	-
2,1	2,1	-	-
66,0	66,0	-	-
-	-	-	-
-	-	-	-

**109. ПОСЕВНАЯ ПЛОЩАДЬ ПОДСОЛНЕЧНИКА НА ЗЕРНО, ЗАСЕЯННАЯ ЭЛИТНЫМИ
ОРГАНИЗАЦИЯХ, КРЕСТЬЯНСКИХ (ФЕРМЕРСКИХ) ХОЗЯЙСТВАХ**

	Посевные площади, га			
	Сельскохозяйственные организации	из них		Крестьянские (фермерские) хозяйства и индивидуальные предприниматели
		сельскохозяйственные организации, не относящиеся к субъектам малого предпринимательства	малые предприятия	
Кабардино-Балкарская Республика	947,0	11,6	878,0	1770,6
Муниципальные районы	935,4	-	878,0	1770,6
Баксанский	-	-	-	-
Зольский	-	-	-	-
Лескенский	-	-	-	-
Майский	200,0	-	200,0	-
Прохладненский	678,4	-	621,0	1770,6
Черекский	-	-	-	-
Терский	-	-	-	-
Урванский	57,0	-	57,0	-
Чегемский	-	-	-	-
Эльбрусский	-	-	-	-
Городские округа	11,6	11,6	-	-
Нальчик	11,6	11,6	-	-
Баксан	-	-	-	-
Прохладный	-	-	-	-

**СЕМЕНАМИ ПОД УРОЖАЙ 2016 Г. В СЕЛЬСКОХОЗЯЙСТВЕННЫХ
И У ИНДИВИДУАЛЬНЫХ ПРЕДПРИНИМАТЕЛЕЙ**

Удельный вес в общей площади посевов подсолнечника на зерно соответствующей категории организаций (хозяйств) , процентов			
Сельскохозяйственные организации	из них		Крестьянские (фермерские) хозяйства и индивидуальные предприниматели
	сельскохозяйственные организации, не относящиеся к субъектам малого предпринимательства	малые предприятия	
8,7	0,4	12,3	17,0
9,2	-	12,3	17,9
-	-	-	-
-	-	-	-
-	-	-	-
43,0	-	53,3	-
8,2	-	11,3	44,3
-	-	-	-
-	-	-	-
43,5	-	43,5	-
-	-	-	-
-	-	-	-
1,6	1,6	-	-
100,0	100,0	-	-
-	-	-	-
-	-	-	-

**110. ПОСЕВНАЯ ПЛОЩАДЬ СОИ, ЗАСЕЯННАЯ ЭЛИТНЫМИ СЕМЕНАМИ
ОРГАНИЗАЦИЯХ, КРЕСТЬЯНСКИХ (ФЕРМЕРСКИХ) ХОЗЯЙСТВАХ**

	Посевные площади, га			
	Сельскохозяйственные организации	из них		Крестьянские (фермерские) хозяйства и индивидуальные предприниматели
		сельскохозяйственные организации, не относящиеся к субъектам малого предпринимательства	малые предприятия	
Кабардино-Балкарская Республика	140,4	1,4	139,0	40,0
Муниципальные районы	139,0	-	139,0	40,0
Баксанский	-	-	-	-
Зольский	-	-	-	-
Лескенский	-	-	-	-
Майский	-	-	-	-
Прохладненский	-	-	-	-
Черекский	-	-	-	-
Терский	-	-	-	-
Урванский	139,0	-	139,0	40,0
Чегемский	-	-	-	-
Эльбрусский	-	-	-	-
Городские округа	1,4	1,4	-	-
Нальчик	1,4	1,4	-	-
Баксан	-	-	-	-
Прохладный	-	-	-	-

**ПОД УРОЖАЙ 2016 Г. В СЕЛЬСКОХОЗЯЙСТВЕННЫХ
И У ИНДИВИДУАЛЬНЫХ ПРЕДПРИНИМАТЕЛЕЙ**

Удельный вес в общей площади посевов сои соответствующей категории организаций (хозяйств), процентов			
Сельскохозяйственные организации	из них		Крестьянские (фермерские) хозяйства и индивидуальные предприниматели
	сельскохозяйственные организации, не относящиеся к субъектам малого предпринимательства	малые предприятия	
8,4	0,1	68,1	2,0
8,3	-	68,1	2,0
-	-	-	-
-	-	-	-
-	-	-	-
-	-	-	-
-	-	-	-
-	-	-	-
100,0	-	100,0	12,1
-	-	-	-
-	-	-	-
21,9	21,9	-	-
21,9	21,9	-	-
-	-	-	-
-	-	-	-

**111. ПОСЕВНАЯ ПЛОЩАДЬ РАПСА, ЗАСЕЯННАЯ ЭЛИТНЫМИ СЕМЕНАМИ
ОРГАНИЗАЦИЯХ, КРЕСТЬЯНСКИХ (ФЕРМЕРСКИХ) ХОЗЯЙСТВАХ**

	Посевные площади, га			
	Сельскохозяйственные организации	из них		Крестьянские (фермерские) хозяйства и индивидуальные предприниматели
		сельскохозяйственные организации, не относящиеся к субъектам малого предпринимательства	малые предприятия	
Кабардино-Балкарская Республика	2,5	2,5	-	54,0
Муниципальные районы	-	-	-	54,0
Баксанский	-	-	-	-
Зольский	-	-	-	-
Лескенский	-	-	-	-
Майский	-	-	-	-
Прохладненский	-	-	-	54,0
Черекский	-	-	-	-
Терский	-	-	-	-
Урванский	-	-	-	-
Чегемский	-	-	-	-
Эльбрусский	-	-	-	-
Городские округа	2,5	2,5	-	-
Нальчик	2,5	2,5	-	-
Баксан	-	-	-	-
Прохладный	-	-	-	-

**ПОД УРОЖАЙ 2016 Г. В СЕЛЬСКОХОЗЯЙСТВЕННЫХ
И У ИНДИВИДУАЛЬНЫХ ПРЕДПРИНИМАТЕЛЕЙ**

Удельный вес в общей площади посевов рапса соответствующей категории организаций (хозяйств), процентов			
Сельскохозяйственные организации	из них		Крестьянские (фермерские) хозяйства и индивидуальные предприниматели
	сельскохозяйственные организации, не относящиеся к субъектам малого предпринимательства	малые предприятия	
0,9	2,9	-	11,0
-	-	-	11,0
-	-	-	-
-	-	-	-
-	-	-	-
-	-	-	-
-	-	-	40,3
-	-	-	-
-	-	-	-
-	-	-	-
-	-	-	-
45,5	45,5	-	-
45,5	45,5	-	-
-	-	-	-
-	-	-	-

**112. ПОСЕВНАЯ ПЛОЩАДЬ КАРТОФЕЛЯ, ЗАСЕЯННАЯ ЭЛИТНЫМИ СЕМЕНАМИ
КРЕСТЬЯНСКИХ (ФЕРМЕРСКИХ) ХОЗЯЙСТВАХ**

	Посевные площади, га			
	Сельскохозяйственные организации	из них		Крестьянские (фермерские) хозяйства и индивидуальные предприниматели
		сельскохозяйственные организации, не относящиеся к субъектам малого предпринимательства	малые предприятия	
Кабардино-Балкарская Республика	20,2	0,2	-	101,0
Муниципальные районы	3,0	-	-	101,0
Баксанский	-	-	-	-
Зольский	3,0	-	-	44,0
Лескенский	-	-	-	-
Майский	-	-	-	-
Прохладненский	-	-	-	48,0
Черекский	-	-	-	3,0
Терский	-	-	-	-
Урванский	-	-	-	6,0
Чегемский	-	-	-	-
Эльбрусский	-	-	-	-
Городские округа	17,2	0,2	-	-
Нальчик	17,2	0,2	-	-
Баксан	-	-	-	-
Прохладный	-	-	-	-

**ПОД УРОЖАЙ 2016 Г. В СЕЛЬСКОХОЗЯЙСТВЕННЫХ ОРГАНИЗАЦИЯХ,
И У ИНДИВИДУАЛЬНЫХ ПРЕДПРИНИМАТЕЛЕЙ**

Удельный вес в общей площади посевов картофеля соответствующей категории организаций (хозяйств), процентов			
Сельскохозяйственные организации	из них		Крестьянские (фермерские) хозяйства и индивидуальные предприниматели
	сельскохозяйственные организации, не относящиеся к субъектам малого предпринимательства	малые предприятия	
3,2	0,1	-	3,8
0,5	-	-	3,8
-	-	-	-
1,6	-	-	4,5
-	-	-	-
-	-	-	-
-	-	-	13,6
-	-	-	56,1
-	-	-	-
-	-	-	1,2
-	-	-	-
-	-	-	-
43,9	4,8	-	-
43,9	4,8	-	-
-	-	-	-
-	-	-	-

**113. ПОСЕВНАЯ ПЛОЩАДЬ ОВОЩЕЙ ОТКРЫТОГО ГРУНТА, ЗАСЕЯННАЯ
ОРГАНИЗАЦИЯХ, КРЕСТЬЯНСКИХ (ФЕРМЕРСКИХ) ХОЗЯЙСТВАХ**

	Посевные площади, га			
	Сельскохозяйственные организации	из них		Крестьянские (фермерские) хозяйства и индивидуальные предприниматели
		сельскохозяйственные организации, не относящиеся к субъектам малого предпринимательства	малые предприятия	
Кабардино-Балкарская Республика	94,0	94,0	-	606,4
Муниципальные районы	92,0	92,0	-	606,4
Баксанский	-	-	-	-
Зольский	-	-	-	2,0
Лескенский	-	-	-	265,6
Майский	-	-	-	-
Прохладненский	-	-	-	327,8
Черекский	-	-	-	-
Терский	92,0	92,0	-	-
Урванский	-	-	-	11,0
Чегемский	-	-	-	-
Эльбрусский	-	-	-	-
Городские округа	2,0	2,0	-	-
Нальчик	2,0	2,0	-	-
Баксан	-	-	-	-
Прохладный	-	-	-	-

**ЭЛИТНЫМИ СЕМЕНАМИ ПОД УРОЖАЙ 2016 Г. В СЕЛЬСКОХОЗЯЙСТВЕННЫХ
И У ИНДИВИДУАЛЬНЫХ ПРЕДПРИНИМАТЕЛЕЙ**

Удельный вес в общей площади посевов овощей открытого грунта соответствующей категории организаций (хозяйств), процентов			
Сельскохозяйственные организации	из них		Крестьянские (фермерские) хозяйства и индивидуальные предприниматели
	сельскохозяйственные организации, не относящиеся к субъектам малого предпринимательства	малые предприятия	
1,4	2,4	-	9,4
1,5	2,6	-	9,5
-	-	-	-
-	-	-	12,1
-	-	-	8,3
-	-	-	-
-	-	-	43,2
-	-	-	-
13,6	13,9	-	-
-	-	-	1,5
-	-	-	-
-	-	-	-
0,3	0,4	-	-
1,2	16,7	-	-
-	-	-	-
-	-	-	-

**114. ПОСЕВНАЯ ПЛОЩАДЬ ПРОДОВОЛЬСТВЕННЫХ БАХЧЕВЫХ КУЛЬТУР
В СЕЛЬСКОХОЗЯЙСТВЕННЫХ ОРГАНИЗАЦИЯХ, КРЕСТЬЯНСКИХ**

	Посевные площади, га			
	Сельскохозяйственные организации	из них		Крестьянские (фермерские) хозяйства и индивидуальные предприниматели
		сельскохозяйственные организации, не относящиеся к субъектам малого предпринимательства	малые предприятия	
Кабардино-Балкарская Республика	-	-	-	41,0
Муниципальные районы	-	-	-	41,0
Баксанский	-	-	-	-
Зольский	-	-	-	-
Лескенский	-	-	-	-
Майский	-	-	-	-
Прохладненский	-	-	-	25,0
Черекский	-	-	-	-
Терский	-	-	-	-
Урванский	-	-	-	16,0
Чегемский	-	-	-	-
Эльбрусский	-	-	-	-
Городские округа	-	-	-	-
Нальчик	-	-	-	-
Баксан	-	-	-	-
Прохладный	-	-	-	-

**ЗАСЕЯННАЯ ЭЛИТНЫМИ СЕМЕНАМИ ПОД УРОЖАЙ 2016 Г.
(ФЕРМЕРСКИХ) ХОЗЯЙСТВАХ И У ИНДИВИДУАЛЬНЫХ ПРЕДПРИНИМАТЕЛЕЙ**

Удельный вес в общей площади посевов продовольственных бахчевых культур соответствующей категории организаций (хозяйств) , процентов			
Сельскохозяйственные организации	из них		Крестьянские (фермерские) хозяйства и индивидуальные предприниматели
	сельскохозяйственные организации, не относящиеся к субъектам малого предпринимательства	малые предприятия	
-	-	-	16,4
-	-	-	16,4
-	-	-	-
-	-	-	-
-	-	-	-
-	-	-	-
-	-	-	54,3
-	-	-	-
-	-	-	-
-	-	-	26,7
-	-	-	-
-	-	-	-
-	-	-	-
-	-	-	-
-	-	-	-

**115. ПОСЕВНАЯ ПЛОЩАДЬ КОРМОВЫХ КУЛЬТУР, ЗАСЕЯННАЯ ЭЛИТНЫМИ СЕМЕНАМИ
КРЕСТЬЯНСКИХ (ФЕРМЕРСКИХ) ХОЗЯЙСТВАХ**

	Посевные площади, га			
	Сельскохозяйственные организации	из них		Крестьянские (фермерские) хозяйства и индивидуальные предприниматели
		сельскохозяйственные организации, не относящиеся к субъектам малого предпринимательства	малые предприятия	
Кабардино-Балкарская Республика	3,0	3,0	-	357,9
Муниципальные районы	-	-	-	357,9
Баксанский	-	-	-	-
Зольский	-	-	-	18,0
Лескенский	-	-	-	-
Майский	-	-	-	4,0
Прохладненский	-	-	-	259,9
Черекский	-	-	-	-
Терский	-	-	-	-
Урванский	-	-	-	76,0
Чегемский	-	-	-	-
Эльбрусский	-	-	-	-
Городские округа	3,0	3,0	-	-
Нальчик	3,0	3,0	-	-
Баксан	-	-	-	-
Прохладный	-	-	-	-

**ПОД УРОЖАЙ 2016 Г. В СЕЛЬСКОХОЗЯЙСТВЕННЫХ ОРГАНИЗАЦИЯХ,
И У ИНДИВИДУАЛЬНЫХ ПРЕДПРИНИМАТЕЛЕЙ**

Удельный вес в общей площади посевов кормовых культур соответствующей категории организаций (хозяйств), процентов			
Сельскохозяйственные организации	из них		Крестьянские (фермерские) хозяйства и индивидуальные предприниматели
	сельскохозяйственные организации, не относящиеся к субъектам малого предпринимательства	малые предприятия	
0,0	0,1	-	5,6
-	-	-	5,9
-	-	-	-
-	-	-	1,6
-	-	-	-
-	-	-	1,0
-	-	-	20,9
-	-	-	-
-	-	-	-
-	-	-	12,3
-	-	-	-
-	-	-	-
0,4	0,5	-	-
1,9	100,0	-	-
-	-	-	-
-	-	-	-



ИСПОЛЬЗОВАНИЕ ПЛОЩАДИ ТЕПЛИЦ И ПАРНИКОВ

**116. ОБЩАЯ ИСПОЛЬЗУЕМАЯ В 2016 Г. ПЛОЩАДЬ ЗИМНИХ, ВЕСЕННИХ ТЕПЛИЦ
КРЕСТЬЯНСКИХ (ФЕРМЕРСКИХ) ХОЗЯЙСТВАХ**
(квадратных метров)

	Сельскохозяйствен- ные организации всего	сельскохозяйствен- ные организации, не относящиеся к субъектам малого предприниматель- ства	
		сельскохозяйствен- ные организации, не относящиеся к субъектам малого предприниматель- ства	малые предприятия
Кабардино-Балкарская Республика	374203	271203	103000
Муниципальные районы	288000	200000	88000
Баксанский	200000	200000	-
Зольский	-	-	-
Лескенский	-	-	-
Майский	-	-	-
Прохладненский	20000	-	20000
Черекский	-	-	-
Терский	-	-	-
Урванский	40000	-	40000
Чегемский	28000	-	28000
Эльбрусский	-	-	-
Городские округа	86203	71203	15000
Нальчик	84000	69000	15000
Баксан	-	-	-
Прохладный	2203	2203	-

**И ПАРНИКОВ В СЕЛЬСКОХОЗЯЙСТВЕННЫХ ОРГАНИЗАЦИЯХ,
И У ИНДИВИДУАЛЬНЫХ ПРЕДПРИНИМАТЕЛЕЙ**

в том числе		подсобные сельскохозяй- ственные пред- приятия несель- скохозяйствен- ных организаций	Крестьянские (фермерские) хозяйства и индивидуаль- ные предприни- матели - всего	в том числе	
в том числе				крестьянские (фермерские) хозяйства	индивидуальные предприниматели
малые предприятия (без микро- предприятий)	микро- предприятия				
40000	63000	-	52524	11500	41024
40000	48000	-	52524	11500	41024
-	-	-	-	-	-
-	-	-	41000	-	41000
-	-	-	-	-	-
-	-	-	6024	6000	24
-	20000	-	-	-	-
-	-	-	-	-	-
-	-	-	-	-	-
40000	-	-	2500	2500	-
-	28000	-	3000	3000	-
-	-	-	-	-	-
-	15000	-	-	-	-
-	15000	-	-	-	-
-	-	-	-	-	-
-	-	-	-	-	-

**117. ИСПОЛЬЗОВАНИЕ ПЛОЩАДИ ТЕПЛИЦ И ПАРНИКОВ С НАЧАЛА 2016 Г. ПОД ПЕРВЫЙ
ОБОРОТ В СЕЛЬСКОХОЗЯЙСТВЕННЫХ ОРГАНИЗАЦИЯХ, КРЕСТЬЯНСКИХ (ФЕРМЕРСКИХ)
ХОЗЯЙСТВАХ И У ИНДИВИДУАЛЬНЫХ ПРЕДПРИНИМАТЕЛЕЙ**

(квадратных метров)

	Сельскохо- зяйствен- ные органи- зации	из них		Крестьянские (фермерские) хозяйства и индиви- дуальные предпри- ниматели
		сельскохо- зяйственные организации, не относя- щиеся к субъектам малого предпринима- тельства	малые пред- приятия	
Овощи закрытого грунта – всего				
Кабардино-Балкарская Республика	281500	200000	81500	47500
Муниципальные районы	267000	200000	67000	47500
Баксанский	200000	200000	-	-
Зольский	-	-	-	41000
Лескенский	-	-	-	-
Майский	-	-	-	1000
Прохладненский	-	-	-	-
Черекский	-	-	-	-
Терский	-	-	-	-
Урванский	40000	-	40000	2500
Чегемский	27000	-	27000	3000
Эльбрусский	-	-	-	-
Городские округа	14500	-	14500	-
Нальчик	14500	-	14500	-
Баксан	-	-	-	-
Прохладный	-	-	-	-

	Сельскохозяйственные организации	из них		Крестьянские (фермерские) хозяйства и индивидуальные предприниматели
		сельскохозяйственные организации, не относящиеся к субъектам малого предпринимательства	малые предприятия	

в том числе: огурцы

Кабардино-Балкарская Республика	81500	-	81500	16500
Муниципальные районы	67000	-	67000	16500
Баксанский	-	-	-	-
Зольский	-	-	-	15000
Лескенский	-	-	-	-
Майский	-	-	-	-
Прохладненский	-	-	-	-
Черекский	-	-	-	-
Терский	-	-	-	-
Урванский	40000	-	40000	-
Чегемский	27000	-	27000	1500
Эльбрусский	-	-	-	-
Городские округа	14500	-	14500	-
Нальчик	14500	-	14500	-
Баксан	-	-	-	-
Прохладный	-	-	-	-

	Сельскохозяйственные организации	из них		Крестьянские (фермерские) хозяйства и индивидуальные предприниматели
		сельскохозяйственные организации, не относящиеся к субъектам малого предпринимательства	малые предприятия	
помидоры				
Кабардино-Балкарская Республика	200000	200000	-	31000
Муниципальные районы	200000	200000	-	31000
Баксанский	200000	200000	-	-
Зольский	-	-	-	26000
Лескенский	-	-	-	-
Майский	-	-	-	1000
Прохладненский	-	-	-	-
Черекский	-	-	-	-
Терский	-	-	-	-
Урванский	-	-	-	2500
Чегемский	-	-	-	1500
Эльбрусский	-	-	-	-
Городские округа	-	-	-	-
Нальчик	-	-	-	-
Баксан	-	-	-	-
Прохладный	-	-	-	-

	Сельскохозяйственные организации	из них		Крестьянские (фермерские) хозяйства и индивидуальные предприниматели
		сельскохозяйственные организации, не относящиеся к субъектам малого предпринимательства	малые предприятия	
другие посадки закрытого грунта: рассада овощных культур				
Кабардино-Балкарская Республика	21500	-	21500	-
Муниципальные районы	21000	-	21000	-
Баксанский	-	-	-	-
Зольский	-	-	-	-
Лескенский	-	-	-	-
Майский	-	-	-	-
Прохладненский	20000	-	20000	-
Черекский	-	-	-	-
Терский	-	-	-	-
Урванский	-	-	-	-
Чегемский	1000	-	1000	-
Эльбрусский	-	-	-	-
Городские округа	500	-	500	-
Нальчик	500	-	500	-
Баксан	-	-	-	-
Прохладный	-	-	-	-

	Сельскохозяйственные организации	из них		Крестьянские (фермерские) хозяйства и индивидуальные предприниматели
		сельскохозяйственные организации, не относящиеся к субъектам малого предпринимательства	малые предприятия	
рассада цветочных культур				
Кабардино-Балкарская Республика	14000	14000	-	-
Муниципальные районы	-	-	-	-
Баксанский	-	-	-	-
Зольский	-	-	-	-
Лескенский	-	-	-	-
Майский	-	-	-	-
Прохладненский	-	-	-	-
Черекский	-	-	-	-
Терский	-	-	-	-
Урванский	-	-	-	-
Чегемский	-	-	-	-
Эльбрусский	-	-	-	-
Городские округа	14000	14000	-	-
Нальчик	14000	14000	-	-
Баксан	-	-	-	-
Прохладный	-	-	-	-

	Сельскохозяйственные организации	из них		Крестьянские (фермерские) хозяйства и индивидуальные предприниматели
		сельскохозяйственные организации, не относящиеся к субъектам малого предпринимательства	малые предприятия	
цветы				
Кабардино-Балкарская Республика	2203	2203	-	-
Муниципальные районы	-	-	-	-
Баксанский	-	-	-	-
Зольский	-	-	-	-
Лескенский	-	-	-	-
Майский	-	-	-	-
Прохладненский	-	-	-	-
Черекский	-	-	-	-
Терский	-	-	-	-
Урванский	-	-	-	-
Чегемский	-	-	-	-
Эльбрусский	-	-	-	-
Городские округа	2203	2203	-	-
Нальчик	-	-	-	-
Баксан	-	-	-	-
Прохладный	2203	2203	-	-

	Сельскохозяйственные организации	из них		Крестьянские (фермерские) хозяйства и индивидуальные предприниматели
		сельскохозяйственные организации, не относящиеся к субъектам малого предпринимательства	малые предприятия	
грибы				
Кабардино-Балкарская Республика	-	-	-	5024
Муниципальные районы	-	-	-	5024
Баксанский	-	-	-	-
Зольский	-	-	-	-
Лескенский	-	-	-	-
Майский	-	-	-	5024
Прохладненский	-	-	-	-
Черекский	-	-	-	-
Терский	-	-	-	-
Урванский	-	-	-	-
Чегемский	-	-	-	-
Эльбрусский	-	-	-	-
Городские округа	-	-	-	-
Нальчик	-	-	-	-
Баксан	-	-	-	-
Прохладный	-	-	-	-

118. ИСПОЛЬЗОВАНИЕ ПЛОЩАДИ ТЕПЛИЦ И ПАРНИКОВ С НАЧАЛА 2016 Г. ПОД ВТОРОЙ И ПОСЛЕДУЮЩИЕ ОБОРОТЫ (ВКЛЮЧАЯ ПЛАНИРУЕМЫЕ ДО КОНЦА ГОДА) В СЕЛЬСКОХОЗЯЙСТВЕННЫХ ОРГАНИЗАЦИЯХ, КРЕСТЬЯНСКИХ (ФЕРМЕРСКИХ) ХОЗЯЙСТВАХ И У ИНДИВИДУАЛЬНЫХ ПРЕДПРИНИМАТЕЛЕЙ

(квадратных метров)

	Сельскохозяйственные организации	из них		Крестьянские (фермерские) хозяйства и индивидуальные предприниматели
		сельскохозяйственные организации, не относящиеся к субъектам малого предпринимательства	малые предприятия	
овощи закрытого грунта - всего				
Кабардино-Балкарская Республика	136500	55000	81500	1000
Муниципальные районы	67000	-	67000	1000
Баксанский	-	-	-	-
Зольский	-	-	-	-
Лескенский	-	-	-	-
Майский	-	-	-	1000
Прохладненский	-	-	-	-
Черекский	-	-	-	-
Терский	-	-	-	-
Урванский	40000	-	40000	-
Чегемский	27000	-	27000	-
Эльбрусский	-	-	-	-
Городские округа	69500	55000	14500	-
Нальчик	69500	55000	14500	-
Баксан	-	-	-	-
Прохладный	-	-	-	-

	Сельскохозяйственные организации	из них		Крестьянские (фермерские) хозяйства и индивидуальные предприниматели
		сельскохозяйственные организации, не относящиеся к субъектам малого предпринимательства	малые предприятия	
в том числе: огурцы				
Кабардино-Балкарская Республика	136500	55000	81500	-
Муниципальные районы	67000	-	67000	-
Баксанский	-	-	-	-
Зольский	-	-	-	-
Лескенский	-	-	-	-
Майский	-	-	-	-
Прохладненский	-	-	-	-
Черекский	-	-	-	-
Терский	-	-	-	-
Урванский	40000	-	40000	-
Чегемский	27000	-	27000	-
Эльбрусский	-	-	-	-
Городские округа	69500	55000	14500	-
Нальчик	69500	55000	14500	-
Баксан	-	-	-	-
Прохладный	-	-	-	-

	Сельскохозяйственные организации	из них		Крестьянские (фермерские) хозяйства и индивидуальные предприниматели
		сельскохозяйственные организации, не относящиеся к субъектам малого предпринимательства	малые предприятия	
прочие овощи				
Кабардино-Балкарская Республика	-	-	-	1000
Муниципальные районы	-	-	-	1000
Баксанский	-	-	-	-
Зольский	-	-	-	-
Лескенский	-	-	-	-
Майский	-	-	-	1000
Прохладненский	-	-	-	-
Черекский	-	-	-	-
Терский	-	-	-	-
Урванский	-	-	-	-
Чегемский	-	-	-	-
Эльбрусский	-	-	-	-
Городские округа	-	-	-	-
Нальчик	-	-	-	-
Баксан	-	-	-	-
Прохладный	-	-	-	-

	Сельскохозяйственные организации	из них		Крестьянские (фермерские) хозяйства и индивидуальные предприниматели
		сельскохозяйственные организации, не относящиеся к субъектам малого предпринимательства	малые предприятия	
другие посадки закрытого грунта: рассада овощных культур				
Кабардино-Балкарская Республика	1500	-	1500	-
Муниципальные районы	1000	-	1000	-
Баксанский	-	-	-	-
Зольский	-	-	-	-
Лескенский	-	-	-	-
Майский	-	-	-	-
Прохладненский	-	-	-	-
Черекский	-	-	-	-
Терский	-	-	-	-
Урванский	-	-	-	-
Чегемский	1000	-	1000	-
Эльбрусский	-	-	-	-
Городские округа	500	-	500	-
Нальчик	500	-	500	-
Баксан	-	-	-	-
Прохладный	-	-	-	-

	Сельскохозяйственные организации	из них		Крестьянские (фермерские) хозяйства и индивидуальные предприниматели
		сельскохозяйственные организации, не относящиеся к субъектам малого предпринимательства	малые предприятия	
грибы				
Кабардино-Балкарская Республика	-	-	-	5024
Муниципальные районы	-	-	-	5024
Баксанский	-	-	-	-
Зольский	-	-	-	-
Лескенский	-	-	-	-
Майский	-	-	-	5024
Прохладненский	-	-	-	-
Черекский	-	-	-	-
Терский	-	-	-	-
Урванский	-	-	-	-
Чегемский	-	-	-	-
Эльбрусский	-	-	-	-
Городские округа	-	-	-	-
Нальчик	-	-	-	-
Баксан	-	-	-	-
Прохладный	-	-	-	-

**119. СТРУКТУРА ПЛОЩАДИ ТЕПЛИЦ И ПАРНИКОВ,
ПО ВИДАМ КУЛЬТУР**

(в процентах от

	Овощи закрытого грунта – всего	из них		Другие посадки закрытого грунта
		огурцы	помидоры	
Кабардино-Балкарская Республика	88,2	25,5	62,7	11,8
Муниципальные районы	92,7	23,3	69,4	7,3
Баксанский	100,0	-	100,0	-
Зольский	-	-	-	-
Лескенский	-	-	-	-
Майский	-	-	-	-
Прохладненский	-	-	-	100,0
Черекский	-	-	-	-
Терский	-	-	-	-
Урванский	100,0	100,0	-	-
Чегемский	96,4	96,4	-	3,6
Эльбрусский	-	-	-	-
Городские округа	46,5	46,5	-	53,5
Нальчик	50,0	50,0	-	50,0
Баксан	-	-	-	-
Прохладный	-	-	-	100,0

**ИСПОЛЬЗУЕМОЙ С НАЧАЛА 2016 Г. ПОД ПЕРВЫЙ ОБОРОТ,
В СЕЛЬСКОХОЗЯЙСТВЕННЫХ ОРГАНИЗАЦИЯХ**
общей площади)

рассада овощных культур	рассада ягодных культур	из них			Справочно: коэффициент использования площади теплиц и парников
		рассада цветочных культур	цветы	грибы	
6,7	-	4,4	0,7	-	122,2
7,3	-	-	-	-	123,6
-	-	-	-	-	100,0
-	-	-	-	-	-
-	-	-	-	-	-
-	-	-	-	-	-
100,0	-	-	-	-	100,0
-	-	-	-	-	-
-	-	-	-	-	-
-	-	-	-	-	200,0
3,6	-	-	-	-	200,0
-	-	-	-	-	-
1,6	-	44,9	7,1	-	117,4
1,7	-	48,3	-	-	117,9
-	-	-	-	-	-
-	-	-	100,0	-	100,0

**120. СТРУКТУРА ПЛОЩАДИ ТЕПЛИЦ И ПАРНИКОВ,
ПО ВИДАМ КУЛЬТУР В КРЕСТЬЯНСКИХ (ФЕРМЕРСКИХ)**

(в процентах от

	Овощи закрытого грунта – всего	из них		Другие посадки закрытого грунта
		огурцы	помидоры	
Кабардино-Балкарская Республика	90,4	31,4	59,0	9,6
Муниципальные районы	90,4	31,4	59,0	9,6
Баксанский	-	-	-	-
Зольский	100,0	36,6	63,4	-
Лескенский	-	-	-	-
Майский	16,6	-	16,6	83,4
Прохладненский	-	-	-	-
Черекский	-	-	-	-
Терский	-	-	-	-
Урванский	100,0	-	100,0	-
Чегемский	100,0	50,0	50,0	-
Эльбрусский	-	-	-	-
Городские округа	-	-	-	-
Нальчик	-	-	-	-
Баксан	-	-	-	-
Прохладный	-	-	-	-

**ИСПОЛЬЗУЕМОЙ С НАЧАЛА 2016 Г. ПОД ПЕРВЫЙ ОБОРОТ
ХОЗЯЙСТВАХ И У ИНДИВИДУАЛЬНЫХ ПРЕДПРИНИМАТЕЛЕЙ**

общей площади)

рассада овощных культур	рассада ягодных культур	из них			Справочно: коэффициент использования площади теплиц и парников
		рассада цветочных культур	цветы	грибы	
-	-	-	-	9,6	111,5
-	-	-	-	9,6	111,5
-	-	-	-	-	-
-	-	-	-	-	100,0
-	-	-	-	-	-
-	-	-	-	83,4	200,0
-	-	-	-	-	-
-	-	-	-	-	-
-	-	-	-	-	-
-	-	-	-	-	100,0
-	-	-	-	-	100,0
-	-	-	-	-	-
-	-	-	-	-	-
-	-	-	-	-	-
-	-	-	-	-	-
-	-	-	-	-	-



**МЕРОПРИЯТИЯ
ПО ПОВЫШЕНИЮ
ПЛОДОРОДИЯ ПОЧВ
И ЗАЩИТЕ РАСТЕНИЙ**

121. ВНЕСЕНИЕ МИНЕРАЛЬНЫХ УДОБРЕНИЙ ПОД

	Сельскохозяйственные организации		сельскохозяйственные организации, не относящиеся к субъектам малого предпринимательства	
	внесено всего, центнеров	на один гектар удобренной площади, кг	внесено всего, центнеров	на один гектар удобренной площади, кг
Кабардино-Балкарская Республика	123209	149	64980	216
Муниципальные районы	103233	143	53973	208
Баксанский	4980	185	3260	652
Зольский	6420	130	1633	118
Лескенский	2302	137	457	151
Майский	11622	134	8209	189
Прохладненский	52281	153	37031	226
Черекский	1536	42	-	-
Терский	2475	120	2241	133
Урванский	4929	111	1051	195
Чегемский	16658	173	91	11
Эльбрусский	30	12	-	-
Городские округа	19976	196	11007	271
Нальчик	4589	197	435	159
Баксан	14541	219	10572	279
Прохладный	846	67	-	-

УРОЖАЙ 2016 Г. В СЕЛЬСКОХОЗЯЙСТВЕННЫХ ОРГАНИЗАЦИЯХ

В том числе					
малые предприятия (без микропредприятий)		микропредприятия		подсобные сельскохозяйственные предприятия несельскохозяйственных организаций	
внесено всего, центнеров	на один гектар удобренной площади, кг	внесено всего, центнеров	на один гектар удобренной площади, кг	внесено всего, центнеров	на один гектар удобренной площади, кг
13546	77	38319	125	6364	157
13134	76	34060	129	2066	73
-	-	1322	63	398	400
755	78	4032	155	-	-
260	325	1496	122	89	120
449	75	2964	80	-	-
9175	77	5447	114	628	51
941	60	581	28	14	30
13	12	221	83	-	-
1499	132	1604	112	775	58
42	5	16363	207	162	284
-	-	30	12	-	-
412	85	4259	96	4298	352
382	84	240	19	3532	1077
30	100	3939	140	-	-
-	-	80	22	766	86

**122. УДЕЛЬНЫЙ ВЕС ПЛОЩАДИ, УДОБРЕННОЙ МИНЕРАЛЬНЫМИ
ОРГАНИЗАЦИЯХ, КРЕСТЬЯНСКИХ (ФЕРМЕРСКИХ) ХОЗЯЙСТВАХ**

(в процентах от используемой площади сельскохозяйственных

	Сельскохозяйственные организации	сельскохозяйственные организации, не относящиеся к субъектам малого предпринимательства
Кабардино-Балкарская Республика	53,5	50,7
Муниципальные районы	55,7	48,1
Баксанский	41,3	30,7
Зольский	33,2	55,9
Лескенский	82,1	100,0
Майский	58,1	79,9
Прохладненский	53,6	41,3
Черекский	54,4	-
Терский	65,5	60,9
Урванский	84,7	74,5
Чегемский	82,7	87,0
Эльбрусский	36,4	-
Городские округа	41,8	76,9
Нальчик	17,6	33,2
Баксан	88,3	87,4
Прохладный	34,3	-

**УДОБРЕНИЯМИ ПОД УРОЖАЙ 2016 Г. В СЕЛЬСКОХОЗЯЙСТВЕННЫХ
И У ИНДИВИДУАЛЬНЫХ ПРЕДПРИНИМАТЕЛЕЙ**

угодий соответствующей категории хозяйств)

из них			Крестьянские (фермерские) хозяйства и индивидуальные предприниматели
малые предприятия (без микропредприятий)	микропредприятия	подсобные сельскохозяйственные предприятия несельскохозяйственных организаций	
65,1	54,3	36,7	69,9
67,1	58,1	58,7	72,1
-	50,2	13,8	82,2
41,3	25,8	-	51,1
100,0	84,0	35,7	84,6
23,1	54,1	-	57,5
71,4	89,5	54,8	83,5
87,8	41,8	100,0	7,3
100,0	100,0	-	95,9
93,0	80,4	88,1	89,2
100,0	80,8	81,4	35,6
-	36,4	-	-
31,3	39,2	19,6	40,8
32,3	22,4	6,1	4,3
21,6	92,7	-	32,8
-	13,7	100,0	96,7

**123. ВНЕСЕНИЕ ОРГАНИЧЕСКИХ УДОБРЕНИЙ ПОД УРОЖАЙ 2016 Г.
КРЕСТЬЯНСКИХ (ФЕРМЕРСКИХ) ХОЗЯЙСТВАХ И У**

	Сельскохозяйственные организации		Сельскохозяйственные организации, не относящиеся к субъектам малого предпринимательства	
	внесено всего, т.	на один га удобренной площади, т	внесено всего, т.	на один га удобренной площади, т
Кабардино-Балкарская Республика	96055	10,5	55451	30,8
Муниципальные районы	92954	12,4	55431	31,0
Баксанский	115	0,2	-	-
Зольский	17105	27,6	13243	132,4
Лескенский	157	1,2	-	-
Майский	36413	15,3	36000	112,5
Прохладненский	8048	7,0	6048	5,6
Черекский	-	-	-	-
Терский	140	0,5	140	0,5
Урванский	490	0,5	-	-
Чегемский	30186	26,3	-	-
Эльбрусский	300	2,7	-	-
Городские округа	3101	1,9	20	2,0
Нальчик	2990	18,7	20	2,0
Баксан	31	0,5	-	-
Прохладный	80	0,1	-	-

**В СЕЛЬСКОХОЗЯЙСТВЕННЫХ ОРГАНИЗАЦИЯХ,
ИНДИВИДУАЛЬНЫХ ПРЕДПРИНИМАТЕЛЕЙ**

в том числе						Крестьянские (фермерские) хозяйства и индивидуальные предприниматели	
малые предприятия (без микропредприятий)		микропредприятия		подсобные сельскохозяйственные предприятия несельско- хозяйственных организаций		внесено всего, т.	на один га удобренной площади, т
внесено всего, т.	на один га удобренной площади, т	внесено всего, т.	на один га удобренной площади, т	внесено всего, т.	на один га удобренной площади, т		
2737	3,2	37321	6,8	546	0,5	11770	1,6
2606	3,7	34391	8,6	526	0,5	11673	1,6
-	-	107	0,2	8	0,2	3809	6,2
2500	27,8	1362	3,2	-	-	2345	0,8
6	0,3	151	1,3	-	-	106	4,0
100	0,2	313	0,2	-	-	381	4,0
-	-	2000	28,6	-	-	295	0,6
-	-	-	-	-	-	404	1,1
-	-	-	-	-	-	-	-
-	-	2	0,1	488	0,5	2420	1,0
-	-	30156	27,5	30	0,6	1913	3,3
-	-	300	2,7	-	-	-	-
131	0,9	2930	2,0	20	4,0	97	1,7
100	1,3	2850	44,1	20	4,0	52	2,4
31	0,5	-	-	-	-	-	-
-	-	80	0,1	-	-	45	1,3

**124. УДЕЛЬНЫЙ ВЕС ПЛОЩАДИ, УДОБРЕННОЙ ОРГАНИЧЕСКИМИ УДОБРЕНИЯМИ
КРЕСТЬЯНСКИХ (ФЕРМЕРСКИХ) ХОЗЯЙСТВАХ И У**

(в процентах от площади фактически используемых сельскохозяйственных

	Сельскохозяйственные организации	сельскохозяйственные организации, не относящиеся к субъектам малого предпринимательства
Кабардино-Балкарская Республика	5,9	3,0
Муниципальные районы	5,8	3,3
Баксанский	11,4	-
Зольский	4,2	4,0
Лескенский	6,6	-
Майский	16,0	5,9
Прохладненский	1,8	2,7
Черекский	-	-
Терский	9,2	10,5
Урванский	18,0	-
Чегемский	9,9	-
Эльбрусский	16,0	-
Городские округа	6,6	0,2
Нальчик	1,2	1,2
Баксан	0,9	-
Прохладный	38,0	-

**ПОД УРОЖАЙ 2016 Г. В СЕЛЬСКОХОЗЯЙСТВЕННЫХ ОРГАНИЗАЦИЯХ,
ИНДИВИДУАЛЬНЫХ ПРЕДПРИНИМАТЕЛЕЙ**

угодий соответствующей категории хозяйств)

из них			Крестьянские (фермерские) хозяйства и индивидуальные предприниматели
малые предприятия (без микропредприятий)	микропредприятия	подсобные сельскохозяйственные предприятия несельскохозяйственных организаций	
3,1	9,6	9,3	3,9
2,8	8,8	21,0	4,1
-	16,9	5,6	2,2
3,9	4,3	-	11,2
25,0	8,0	-	0,2
23,1	21,3	-	3,6
-	1,3	-	2,1
-	-	-	5,8
-	-	-	-
-	0,8	61,5	16,9
-	11,2	71,4	3,2
-	16,0	-	-
9,4	12,8	0,1	0,4
5,7	1,1	0,1	0,5
46,8	-	-	-
-	52,7	-	1,0

**125. ПЛОЩАДЬ, ОБРАБОТАННАЯ ПЕСТИЦИДАМИ
КРЕСТЬЯНСКИХ (ФЕРМЕРСКИХ) ХОЗЯЙСТВАХ И У**

(гектаров)

	Сельскохозяйственные организации	сельскохозяйственные организации, не относящиеся к субъектам малого предпринимательства
Кабардино-Балкарская Республика	53955,3	28560,6
Муниципальные районы	52233,0	28169,7
Баксанский	1455,2	20,0
Зольский	117,8	-
Лескенский	1727,2	303,0
Майский	3642,0	2760,0
Прохладненский	32528,0	22874,0
Черекский	745,0	-
Терский	906,0	745,0
Урванский	4283,6	647,7
Чегемский	6578,2	820,0
Эльбрусский	250,0	-
Городские округа	1722,3	390,9
Нальчик	793,4	390,9
Баксан	65,0	-
Прохладный	863,9	-

**В СЕЛЬСКОХОЗЯЙСТВЕННЫХ ОРГАНИЗАЦИЯХ,
ИНДИВИДУАЛЬНЫХ ПРЕДПРИНИМАТЕЛЕЙ**

в том числе			Крестьянские (фермерские) хозяйства и индивидуальные предприниматели
малые предприятия (без микропредприятий)	микропредприятия	подсобные сельскохозяйственные предприятия несельскохозяйственных организаций	
8755,7	12240,3	4398,7	66516,9
8570,7	11948,9	3543,7	64773,3
-	762,7	672,5	7960,8
-	117,8	-	8965,5
80,0	1272,2	72,0	9877,1
-	882,0	-	672,0
6878,0	1309,0	1467,0	10155,4
745,0	-	-	186,8
-	161,0	-	7833,1
867,7	1436,0	1332,2	12885,5
-	5758,2	-	6237,1
-	250,0	-	-
185,0	291,4	855,0	1743,6
120,0	262,5	20,0	38,1
65,0	-	-	560,7
-	28,9	835,0	1144,8

126. ПРОВЕДЕНИЕ РАБОТ ПО ХИМИЧЕСКОЙ МЕЛИОРАЦИИ ЗЕМЕЛЬ
(гектаров)

	Сельскохозяйственные организации			сельскохозяйственные организации, не относящиеся к субъектам малого предпринимательства		
	известкование кислых почв	гипсование солонцовых почв	фосфоритование почв	известкование кислых почв	гипсование солонцовых почв	фосфоритование почв
Кабардино-Балкарская Республика	-	1341,0	-	-	1341,0	-
Муниципальные районы	-	1341,0	-	-	1341,0	-
Баксанский	-	-	-	-	-	-
Зольский	-	-	-	-	-	-
Лескенский	-	-	-	-	-	-
Майский	-	-	-	-	-	-
Прохладненский	-	1341,0	-	-	1341,0	-
Черекский	-	-	-	-	-	-
Терский	-	-	-	-	-	-
Урванский	-	-	-	-	-	-
Чегемский	-	-	-	-	-	-
Эльбрусский	-	-	-	-	-	-
Городские округа	-	-	-	-	-	-
Нальчик	-	-	-	-	-	-
Баксан	-	-	-	-	-	-
Прохладный	-	-	-	-	-	-



**ПЛОЩАДИ МНОГОЛЕТНИХ
НАСАЖДЕНИЙ
В ХОЗЯЙСТВАХ ВСЕХ
КАТЕГОРИЙ**

127. ПЛОЩАДИ МНОГОЛЕТНИХ ПЛОДОВЫХ НАСАЖДЕНИЙ И

(на 1 июля 2016 года;

	Хозяйства всех категорий	в том числе		
		Сельскохозяйственные организации	сельскохозяйственные организации, не относящиеся к субъектам малого предпринимательства	
			малые предприятия	
				Всего
Кабардино-Балкарская Республика	16095,1	5059,8	775,4	3195,8
Муниципальные районы	14010,3	4451,1	655,6	2806,4
Баксанский	3642,7	943,9	10,0	400,9
Зольский	1013,0	267,1	2,0	265,1
Лескенский	2005,0	449,7	-	445,7
Майский	856,2	365,6	220,6	145,0
Прохладненский	1063,1	551,3	-	352,6
Черекский	427,1	52,0	-	6,0
Терский	1071,2	150,0	110,0	40,0
Урванский	2406,0	1088,8	301,0	620,4
Чегемский	1505,2	582,7	12,0	530,7
Эльбрусский	20,8	-	-	-
Городские округа	2084,8	608,7	119,8	389,4
Нальчик	703,2	402,7	119,8	183,4
Баксан	1302,2	206,0	-	206,0
Прохладный	79,4	-	-	-

ЯГОДНЫХ КУЛЬТУР В ХОЗЯЙСТВАХ ВСЕХ КАТЕГОРИЙ

гектаров)

в том числе

из них		подсобные сельско- хозяйственные предприятия несельскохо- зяйственных организаций	Крестьянские (фермерские) хозяйства и индиви- дуальные предприни- матели	в том числе		Хозяйства населения
малые предприятия (без микропред- приятий)	микро- предприятия			крестьянские (фермерские) хозяйства	индиви- дуальные предприни- матели	
624,7	2571,1	1088,6	6956,0	2714,8	4241,2	4079,3
559,7	2246,7	989,1	6433,4	2461,4	3972,0	3125,8
-	400,9	533,0	1571,4	549,7	1021,7	1127,4
-	265,1	-	503,6	202,5	301,1	242,3
20,0	425,7	4,0	1221,1	537,5	683,6	334,2
-	145,0	-	421,5	199,9	221,6	69,1
19,0	333,6	198,7	353,9	2,5	351,4	157,9
-	6,0	46,0	159,4	71,1	88,3	215,7
-	40,0	-	812,6	408,4	404,2	108,6
447,7	172,7	167,4	852,0	209,9	642,1	465,2
73,0	457,7	40,0	534,9	279,9	255,0	387,6
-	-	-	3,0	-	3,0	17,8
65,0	324,4	99,5	522,6	253,4	269,2	953,5
-	183,4	99,5	65,9	20,9	45,0	234,6
65,0	141,0	-	456,7	232,5	224,2	639,5
-	-	-	-	-	-	79,4

ПЛОЩАДИ МНОГОЛЕТНИХ НАСАЖДЕНИЙ
В ХОЗЯЙСТВАХ ВСЕХ КАТЕГОРИЙ

	Хозяйства всех категорий	Сельско- хозяйственные организации	в том числе	
			сельскохозяй- ственные организации, не относящиеся к субъектам малого предприни- ательства	малые предприятия
				из них в плодоносящем
Кабардино-Балкарская Республика	10082,0	2851,6	404,4	1694,8
Муниципальные районы	8705,0	2474,2	339,1	1453,4
Баксанский	2883,7	709,2	-	239,2
Зольский	415,2	75,0	2,0	73,0
Лескенский	1074,3	194,0	-	192,0
Майский	343,3	105,1	105,1	-
Прохладненский	715,0	272,1	-	128,6
Черекский	315,3	26,0	-	6,0
Терский	403,2	40,0	-	40,0
Урванский	1295,0	604,8	220,0	378,6
Чегемский	1242,5	448,0	12,0	396,0
Эльбрусский	17,5	-	-	-
Городские округа	1377,0	377,4	65,3	241,4
Нальчик	548,4	302,4	65,3	166,4
Баксан	751,1	75,0	-	75,0
Прохладный	77,5	-	-	-

ПЛОЩАДИ МНОГОЛЕТНИХ НАСАЖДЕНИЙ
В ХОЗЯЙСТВАХ ВСЕХ КАТЕГОРИЙ

Продолжение табл.127

в том числе						
из них			Крестьянские (фермерские) хозяйства и индивидуальные предприниматели	в том числе		Хозяйства населения
малые предприятия (без микропред- приятий)	микро- предприятия	подсобные сельскохо- зяйственные предприятия несельскохоз- яйственных организаций		крестьянские (фермерские) хозяйства	индиви- дуальные предприни- матели	
439,5	1255,3	752,4	4042,8	1492,2	2550,6	3187,6
413,5	1039,9	681,7	3861,6	1380,2	2481,4	2369,2
-	239,2	470,0	1416,4	535,7	880,7	758,1
-	73,0	-	140,4	36,0	104,4	199,8
-	192,0	2,0	635,6	295,0	340,6	244,7
-	-	-	175,4	42,9	132,5	62,8
19,0	109,6	143,5	315,4	2,5	312,9	127,5
-	6,0	20,0	125,2	46,1	79,1	164,1
-	40,0	-	270,7	123,7	147,0	92,5
321,5	57,1	6,2	309,1	38,9	270,2	381,1
73,0	323,0	40,0	473,4	259,4	214,0	321,1
-	-	-	-	-	-	17,5
26,0	215,4	70,7	181,2	112,0	69,2	818,4
-	166,4	70,7	62,5	17,5	45,0	183,5
26,0	49,0	-	118,7	94,5	24,2	557,4
-	-	-	-	-	-	77,5

**128. ПЛОЩАДИ МНОГОЛЕТНИХ СЕМЕЧКОВЫХ ПЛОДОВЫХ НАСАЖДЕНИЙ ПО ВИДАМ ПО
КАТЕГОРИЯМ ХОЗЯЙСТВ**

(на 1 июля 2016 года; гектаров)

	Семечковые - всего	в том числе		
		яблоня	груша	другие семечковые
Хозяйства всех категорий - всего				
Кабардино-Балкарская Республика	12900,0	12041,2	837,4	21,4
Муниципальные районы	11159,8	10454,3	685,0	20,5
Баксанский	3017,2	2907,0	108,8	1,4
Зольский	896,4	720,8	175,5	0,1
Лескенский	1708,9	1638,1	70,3	0,5
Майский	639,1	612,1	26,8	0,2
Прохладненский	705,8	671,9	33,6	0,3
Черекский	378,9	319,7	59,1	0,1
Терский	714,0	659,6	53,4	1,0
Урванский	1870,4	1781,0	74,1	15,3
Чегемский	1215,3	1137,1	76,8	1,4
Эльбрусский	13,8	7,0	6,6	0,2
Городские округа	1740,2	1586,9	152,4	0,9
Нальчик	555,7	510,3	45,2	0,2
Баксан	1161,7	1067,0	94,6	0,1
Прохладный	22,8	9,6	12,6	0,6

ПЛОЩАДИ МНОГОЛЕТНИХ НАСАЖДЕНИЙ
В ХОЗЯЙСТВАХ ВСЕХ КАТЕГОРИЙ

	Семечковые - всего	в том числе		
		яблоня	груша	другие семечковые
		из них в плодоносящем возрасте		
Кабардино-Балкарская Республика	7726,6	7219,2	502,2	5,2
Муниципальные районы	6629,6	6248,7	376,4	4,5
Баксанский	2315,8	2248,5	66,5	0,8
Зольский	380,7	303,4	77,2	0,1
Лескенский	911,6	890,0	21,2	0,4
Майский	193,4	182,6	10,6	0,2
Прохладненский	439,7	411,7	27,7	0,3
Черекский	278,8	240,6	38,1	0,1
Терский	158,0	123,9	33,3	0,8
Урванский	970,5	942,2	27,9	0,4
Чегемский	970,1	900,5	68,3	1,2
Эльбрусский	11,0	5,3	5,5	0,2
Городские округа	1097,0	970,5	125,8	0,7
Нальчик	434,7	399,9	34,7	0,1
Баксан	640,5	561,3	79,1	0,1
Прохладный	21,8	9,3	12,0	0,5

ПЛОЩАДИ МНОГОЛЕТНИХ НАСАЖДЕНИЙ
В ХОЗЯЙСТВАХ ВСЕХ КАТЕГОРИЙ

	Семечковые - всего	в том числе		
		яблоня	груша	другие семечковые
Сельскохозяйственные организации - всего				
Кабардино-Балкарская Республика	4356,9	4233,1	109,0	14,8
Муниципальные районы	3826,3	3711,5	100,0	14,8
Баксанский	916,9	916,9	-	-
Зольский	259,8	252,8	7,0	-
Лескенский	359,0	330,3	28,7	-
Майский	305,1	290,8	14,3	-
Прохладненский	340,6	334,1	6,5	-
Черекский	52,0	47,0	5,0	-
Терский	111,0	111,0	-	-
Урванский	932,2	893,9	23,5	14,8
Чегемский	549,7	534,7	15,0	-
Эльбрусский	-	-	-	-
Городские округа	530,6	521,6	9,0	-
Нальчик	338,6	336,6	2,0	-
Баксан	192,0	185,0	7,0	-
Прохладный	-	-	-	-

ПЛОЩАДИ МНОГОЛЕТНИХ НАСАЖДЕНИЙ
В ХОЗЯЙСТВАХ ВСЕХ КАТЕГОРИЙ

Продолжение табл. 128

	Семечковые - всего	в том числе		
		яблоня	груша	другие семечковые
	из них в плодоносящем возрасте			
Кабардино-Балкарская Республика	2374,4	2341,4	33,0	-
Муниципальные районы	2048,6	2017,6	31,0	-
Баксанский	700,2	700,2	-	-
Зольский	75,0	68,0	7,0	-
Лескенский	174,0	174,0	-	-
Майский	59,9	58,6	1,3	-
Прохладненский	126,6	120,1	6,5	-
Черекский	26,0	26,0	-	-
Терский	1,0	1,0	-	-
Урванский	470,9	469,7	1,2	-
Чегемский	415,0	400,0	15,0	-
Эльбрусский	-	-	-	-
Городские округа	325,8	323,8	2,0	-
Нальчик	250,8	248,8	2,0	-
Баксан	75,0	75,0	-	-
Прохладный	-	-	-	-

ПЛОЩАДИ МНОГОЛЕТНИХ НАСАЖДЕНИЙ
В ХОЗЯЙСТВАХ ВСЕХ КАТЕГОРИЙ

	Семечковые - всего	в том числе		
		яблоня	груша	другие семечковые
Крестьянские (фермерские) хозяйства и индивидуальные предприниматели - всего				
Кабардино-Балкарская Республика	5422,3	5187,9	234,4	-
Муниципальные районы	4938,1	4737,6	200,5	-
Баксанский	1115,3	1115,3	-	-
Зольский	432,4	325,1	107,3	-
Лескенский	1091,1	1077,1	14,0	-
Майский	313,6	309,6	4,0	-
Прохладненский	288,4	283,7	4,7	-
Черекский	143,4	137,4	6,0	-
Терский	546,5	509,3	37,2	-
Урванский	637,7	622,1	15,6	-
Чегемский	367,1	356,4	10,7	-
Эльбрусский	2,6	1,6	1,0	-
Городские округа	484,2	450,3	33,9	-
Нальчик	56,3	52,4	3,9	-
Баксан	427,9	397,9	30,0	-
Прохладный	-	-	-	-

ПЛОЩАДИ МНОГОЛЕТНИХ НАСАЖДЕНИЙ
В ХОЗЯЙСТВАХ ВСЕХ КАТЕГОРИЙ

Продолжение табл. 128

	Семечковые - всего	в том числе		
		яблоня	груша	другие семечковые
		из них в плодоносящем возрасте		
Кабардино-Балкарская Республика	2978,0	2880,7	97,3	-
Муниципальные районы	2829,4	2765,1	64,3	-
Баксанский	970,8	970,8	-	-
Зольский	140,4	120,1	20,3	-
Лескенский	545,6	544,6	1,0	-
Майский	116,5	114,5	2,0	-
Прохладненский	253,9	249,3	4,6	-
Черекский	115,2	109,2	6,0	-
Терский	110,1	90,4	19,7	-
Урванский	258,3	258,3	-	-
Чегемский	318,6	307,9	10,7	-
Эльбрусский	-	-	-	-
Городские округа	148,6	115,6	33,0	-
Нальчик	54,2	51,2	3,0	-
Баксан	94,4	64,4	30,0	-
Прохладный	-	-	-	-

129. ПЛОЩАДИ МНОГОЛЕТНИХ КОСТОЧКОВЫХ ПЛОДОВЫХ

(на 1 июля 2016 года;

	Косточковые - всего	Хозяйства всех		
		слива	вишня	черешня
Кабардино-Балкарская Республика	2233,8	1549,3	94,1	309,4
Муниципальные районы	1994,9	1401,7	74,9	269,3
Баксанский	165,8	118,5	10,4	27,1
Зольский	105,2	66,3	10,6	14,6
Лескенский	272,2	238,5	5,2	21,5
Майский	181,1	136,4	6,9	5,5
Прохладненский	272,0	111,5	12,1	37,2
Черекский	24,7	22,6	0,2	0,2
Терский	330,1	259,7	10,7	29,5
Урванский	465,9	311,9	9,8	124,6
Чегемский	173,7	135,0	7,9	8,9
Эльбрусский	4,2	1,3	1,1	0,3
Городские округа	238,9	147,6	19,2	40,1
Нальчик	113,0	75,5	5,3	22,9
Баксан	89,7	66,0	3,2	12,1
Прохладный	36,2	6,1	10,7	5,1

НАСАЖДЕНИЙ ПО ВИДАМ ПО КАТЕГОРИЯМ ХОЗЯЙСТВ

гектаров)

в том числе

абрикос	персик	алыча	другие косточковые
категорий - всего			
84,6	87,1	52,2	57,1
70,4	81,0	41,1	56,5
5,5	0,8	2,1	1,4
9,9	0,1	3,5	0,2
2,3	2,3	2,3	0,1
5,6	20,0	6,5	0,2
9,7	42,0	9,1	50,4
0,8	0,4	0,5	0,0
14,7	6,6	6,9	2,1
7,4	5,3	6,7	0,2
13,2	3,5	3,4	1,8
1,3	0,0	0,1	0,1
14,2	6,1	11,1	0,6
3,4	1,8	3,8	0,3
2,6	1,9	3,9	0,0
8,2	2,4	3,4	0,3

ПЛОЩАДИ МНОГОЛЕТНИХ НАСАЖДЕНИЙ
В ХОЗЯЙСТВАХ ВСЕХ КАТЕГОРИЙ

	Косточковые - всего	из них в плодоносящем		
		слива	вишня	черешня
Кабардино-Балкарская Республика	1415,5	1003,7	76,2	154,2
Муниципальные районы	1237,3	890,3	59,4	132,5
Баксанский	118,1	98,0	7,8	4,7
Зольский	23,3	10,6	5,2	2,1
Лескенский	139,3	114,6	4,0	15,4
Майский	114,4	89,6	6,2	1,6
Прохладненский	191,0	78,3	9,8	34,7
Черекский	17,2	15,9	0,2	0,2
Терский	218,3	164,5	9,3	25,5
Урванский	255,1	191,6	8,3	41,5
Чегемский	156,9	125,9	7,5	6,5
Эльбрусский	3,7	1,3	1,1	0,3
Городские округа	178,2	113,4	16,8	21,7
Нальчик	82,5	65,7	3,4	6,5
Баксан	60,5	41,7	3,0	10,3
Прохладный	35,2	6,0	10,4	4,9

в том числе

абрикос	персик	алыча	другие косточковые
возрасте			
62,5	64,4	38,9	15,6
48,9	58,9	32,2	15,1
4,2	0,6	1,8	1,0
1,8	0,1	3,3	0,2
1,8	1,4	2,0	0,1
3,6	6,7	6,5	0,2
8,1	41,4	8,7	10,0
0,5	0,0	0,4	0,0
13,7	1,9	1,7	1,7
5,5	3,6	4,5	0,1
8,9	3,2	3,2	1,7
0,8	0,0	0,1	0,1
13,6	5,5	6,7	0,5
3,0	1,6	2,0	0,3
2,5	1,7	1,3	0,0
8,1	2,2	3,4	0,2

ПЛОЩАДИ МНОГОЛЕТНИХ НАСАЖДЕНИЙ
В ХОЗЯЙСТВАХ ВСЕХ КАТЕГОРИЙ

	Косточковые - всего	Сельскохозяйственные		
		слива	вишня	черешня
Кабардино-Балкарская Республика	682,9	471,5	0,8	105,4
Муниципальные районы	604,8	407,8	0,8	91,0
Баксанский	27,0	9,0	-	18,0
Зольский	7,3	2,0	-	5,3
Лескенский	88,7	83,1	0,5	5,0
Майский	60,5	52,2	-	-
Прохладненский	195,7	77,9	0,3	23,7
Черекский	-	-	-	-
Терский	39,0	21,0	-	18,0
Урванский	156,6	132,6	-	21,0
Чегемский	30,0	30,0	-	-
Эльбрусский	-	-	-	-
Городские округа	78,1	63,7	-	14,4
Нальчик	64,1	49,7	-	14,4
Баксан	14,0	14,0	-	-
Прохладный	-	-	-	-

в том числе

абрикос	персик	альча	другие косточковые
организации - всего			
4,5	41,1	13,7	45,9
4,5	41,1	13,7	45,9
-	-	-	-
-	-	-	-
0,1	-	-	-
1,5	0,8	6,0	-
2,9	40,3	4,7	45,9
-	-	-	-
-	-	-	-
-	-	3,0	-
-	-	-	-
-	-	-	-
-	-	-	-
-	-	-	-
-	-	-	-
-	-	-	-

ПЛОЩАДИ МНОГОЛЕТНИХ НАСАЖДЕНИЙ
В ХОЗЯЙСТВАХ ВСЕХ КАТЕГОРИЙ

	Косточковые - всего	из них в плодоносящем		
		слива	вишня	черешня
Кабардино-Балкарская Республика	457,2	338,2	0,3	57,1
Муниципальные районы	405,6	288,5	0,3	55,2
Баксанский	9,0	9,0	-	-
Зольский	-	-	-	-
Лескенский	18,0	18,0	-	-
Майский	45,2	39,2	-	-
Прохладненский	130,5	52,9	0,3	23,7
Черекский	-	-	-	-
Терский	39,0	21,0	-	18,0
Урванский	133,9	118,4	-	13,5
Чегемский	30,0	30,0	-	-
Эльбрусский	-	-	-	-
Городские округа	51,6	49,7	-	1,9
Нальчик	51,6	49,7	-	1,9
Баксан	-	-	-	-
Прохладный	-	-	-	-

в том числе

абрикос	персик	альча	другие косточковые
возрасте			
2,9	40,3	12,7	5,7
2,9	40,3	12,7	5,7
-	-	-	-
-	-	-	-
-	-	-	-
-	-	6,0	-
2,9	40,3	4,7	5,7
-	-	-	-
-	-	-	-
-	-	2,0	-
-	-	-	-
-	-	-	-
-	-	-	-
-	-	-	-
-	-	-	-
-	-	-	-
-	-	-	-

ПЛОЩАДИ МНОГОЛЕТНИХ НАСАЖДЕНИЙ
В ХОЗЯЙСТВАХ ВСЕХ КАТЕГОРИЙ

	Косточковые - всего	Крестьянские (фермерские) хозяйства		
		слива	вишня	черешня
Кабардино-Балкарская Республика	991,6	806,2	5,0	124,2
Муниципальные районы	966,3	789,2	5,0	115,9
Баксанский	68,0	68,0	-	-
Зольский	71,2	51,2	5,0	7,0
Лескенский	124,0	113,0	-	11,0
Майский	101,0	80,5	-	3,5
Прохладненский	32,8	18,2	-	8,2
Черекский	13,0	13,0	-	-
Терский	252,8	228,7	-	8,7
Урванский	212,3	137,8	-	74,5
Чегемский	90,8	78,8	-	3,0
Эльбрусский	0,4	-	-	-
Городские округа	25,3	17,0	-	8,3
Нальчик	9,5	6,2	-	3,3
Баксан	15,8	10,8	-	5,0
Прохладный	-	-	-	-

в том числе

абрикос	персик	алыча	другие косточковые
и индивидуальные предприниматели - всего			
23,8	21,0	7,6	3,8
23,8	21,0	7,6	3,8
-	-	-	-
8,0	-	-	-
-	-	-	-
-	17,0	-	-
-	-	2,6	3,8
-	-	-	-
6,4	4,0	5,0	-
-	-	-	-
9,0	-	-	-
0,4	-	-	-
-	-	-	-
-	-	-	-
-	-	-	-
-	-	-	-

ПЛОЩАДИ МНОГОЛЕТНИХ НАСАЖДЕНИЙ
В ХОЗЯЙСТВАХ ВСЕХ КАТЕГОРИЙ

	Косточковые - всего	из них в плодоносящем		
		слива	вишня	черешня
Кабардино-Балкарская Республика	534,2	473,4	-	38,2
Муниципальные районы	514,7	460,9	-	31,2
Баксанский	66,0	66,0	-	-
Зольский	-	-	-	-
Лескенский	84,0	73,0	-	11,0
Майский	52,0	47,0	-	-
Прохладненский	28,8	15,6	-	7,0
Черекский	10,0	10,0	-	-
Терский	147,3	135,7	-	5,2
Урванский	48,8	41,8	-	7,0
Чегемский	77,8	71,8	-	1,0
Эльбрусский	-	-	-	-
Городские округа	19,5	12,5	-	7,0
Нальчик	8,2	6,2	-	2,0
Баксан	11,3	6,3	-	5,0
Прохладный	-	-	-	-

в том числе

абрикос	персик	альча	другие косточковые
---------	--------	-------	--------------------

возрасте

11,4	5,0	2,6	3,6
11,4	5,0	2,6	3,6
-	-	-	-
-	-	-	-
-	-	-	-
-	5,0	-	-
-	-	2,6	3,6
-	-	-	-
6,4	-	-	-
-	-	-	-
5,0	-	-	-
-	-	-	-
-	-	-	-
-	-	-	-
-	-	-	-
-	-	-	-

**130. ПЛОЩАДИ МНОГОЛЕТНИХ ОРЕХОПЛОДНЫХ НАСАЖДЕНИЙ ПО ВИДАМ ПО КАТЕГОРИЯМ
ХОЗЯЙСТВ**

(на 1 июля 2016 года; гектаров)

	Орехоплодные - всего	из них		
		грецкий орех	фундук	другие орехоплодные
Хозяйства всех категорий - всего				
Кабардино-Балкарская Республика	82,0	67,2	14,3	0,5
Муниципальные районы	59,0	48,4	10,1	0,5
Баксанский	20,2	20,1	0,1	-
Зольский	3,5	3,4	0,1	-
Лескенский	3,3	2,4	0,9	-
Майский	3,0	2,3	0,7	-
Прохладненский	8,2	6,0	2,1	0,1
Черекский	4,6	1,6	3,0	-
Терский	5,9	5,2	0,4	0,3
Урванский	1,4	1,2	0,2	-
Чегемский	8,3	5,6	2,6	0,1
Эльбрусский	0,6	0,6	-	-
Городские округа	23,0	18,8	4,2	-
Нальчик	15,9	13,1	2,8	-
Баксан	2,3	2,3	-	-
Прохладный	4,8	3,4	1,4	-

ПЛОЩАДИ МНОГОЛЕТНИХ НАСАЖДЕНИЙ
В ХОЗЯЙСТВАХ ВСЕХ КАТЕГОРИЙ

	Орехоплодные - всего	из них		
		грецкий орех	фундук	другие орехоплодные
		из них в плодоносящем возрасте		
Кабардино-Балкарская Республика	73,0	61,9	10,7	0,4
Муниципальные районы	52,9	45,9	6,6	0,4
Баксанский	19,3	19,2	0,1	-
Зольский	3,4	3,3	0,1	-
Лескенский	3,1	2,3	0,8	-
Майский	2,9	2,3	0,6	-
Прохладненский	7,7	5,7	1,9	0,1
Черекский	1,3	1,3	-	-
Терский	5,6	5,0	0,4	0,2
Урванский	1,2	1,0	0,2	-
Чегемский	7,8	5,2	2,5	0,1
Эльбрусский	0,6	0,6	-	-
Городские округа	20,1	16,0	4,1	-
Нальчик	13,1	10,4	2,7	-
Баксан	2,2	2,2	-	-
Прохладный	4,8	3,4	1,4	-

ПЛОЩАДИ МНОГОЛЕТНИХ НАСАЖДЕНИЙ
В ХОЗЯЙСТВАХ ВСЕХ КАТЕГОРИЙ

	Орехоплодные - всего	из них		
		грецкий орех	фундук	другие орехоплодные
Крестьянские (фермерские) хозяйства и индивидуальные предприниматели - всего				
Кабардино-Балкарская Республика	14,7	11,0	3,7	-
Муниципальные районы	14,7	11,0	3,7	-
Баксанский	11,0	11,0	-	-
Зольский	-	-	-	-
Лескенский	-	-	-	-
Майский	-	-	-	-
Прохладненский	0,7	-	0,7	-
Черекский	3,0	-	3,0	-
Терский	-	-	-	-
Урванский	-	-	-	-
Чегемский	-	-	-	-
Эльбрусский	-	-	-	-
Городские округа	-	-	-	-
Нальчик	-	-	-	-
Баксан	-	-	-	-
Прохладный	-	-	-	-

Продолжение табл.130

	Орехоплодные - всего	из них		
		грецкий орех	фундук	другие орехоплодные
		из них в плодоносящем возрасте		
Кабардино-Балкарская Республика	11,7	11,0	0,7	-
Муниципальные районы	11,7	11,0	0,7	-
Баксанский	11,0	11,0	-	-
Зольский	-	-	-	-
Лескенский	-	-	-	-
Майский	-	-	-	-
Прохладненский	0,7	-	0,7	-
Черекский	-	-	-	-
Терский	-	-	-	-
Урванский	-	-	-	-
Чегемский	-	-	-	-
Эльбрусский	-	-	-	-
Городские округа	-	-	-	-
Нальчик	-	-	-	-
Баксан	-	-	-	-
Прохладный	-	-	-	-

**131. ПЛОЩАДИ МНОГОЛЕТНИХ СУБТРОПИЧЕСКИХ ПЛОДОВЫХ НАСАЖДЕНИЙ ПО ВИДАМ ПО
КАТЕГОРИЯМ ХОЗЯЙСТВ**

(на 1 июля 2016 года; гектаров)

	Субтропи- ческие - всего	в том числе				
		инжир	хурма	гранат	фейхоа	другие субтропи- ческие
Хозяйства всех категорий - всего						
Кабардино-Балкарская Республика	0,3	0,1	0,1	-	-	0,1
Муниципальные районы	0,2	0,1	0,1	-	-	-
Баксанский	-	-	-	-	-	-
Зольский	-	-	-	-	-	-
Лескенский	-	-	-	-	-	-
Майский	0,1	0,1	-	-	-	-
Прохладненский	-	-	-	-	-	-
Черекский	-	-	-	-	-	-
Терский	-	-	-	-	-	-
Урванский	-	-	-	-	-	-
Чегемский	0,1	-	0,1	-	-	-
Эльбрусский	-	-	-	-	-	-
Городские округа	0,1	-	-	-	-	0,1
Нальчик	0,1	-	-	-	-	0,1
Баксан	-	-	-	-	-	-
Прохладный	-	-	-	-	-	-

ПЛОЩАДИ МНОГОЛЕТНИХ НАСАЖДЕНИЙ
В ХОЗЯЙСТВАХ ВСЕХ КАТЕГОРИЙ

	Субтропи- ческие - всего	в том числе				
		инжир	хурма	гранат	фейхоа	другие субтропи- ческие
		из них в плодоносящем возрасте				
Кабардино-Балкарская Республика	0,2		0,1	-	-	0,1
Муниципальные районы	0,1		0,1	-	-	-
Баксанский	-	-	-	-	-	-
Зольский	-	-	-	-	-	-
Лескенский	-	-	-	-	-	-
Майский	-	-	-	-	-	-
Прохладненский	-	-	-	-	-	-
Черекский	-	-	-	-	-	-
Терский	-	-	-	-	-	-
Урванский	-	-	-	-	-	-
Чегемский	0,1	-	0,1	-	-	-
Эльбрусский	-	-	-	-	-	-
Городские округа	0,1	-	-	-	-	0,1
Нальчик	0,1	-	-	-	-	0,1
Баксан	-	-	-	-	-	-
Прохладный	-	-	-	-	-	-

**132. ПЛОЩАДИ МНОГОЛЕТНИХ ЦИТРУСОВЫХ ПЛОДОВЫХ НАСАЖДЕНИЙ ПО ВИДАМ ПО
КАТЕГОРИЯМ ХОЗЯЙСТВ**

(на 1 июля 2016 года; гектаров)

	Цитрусовые - всего	в том числе		
		лимон	мандарин	другие цитрусовые
Хозяйства всех категорий - всего				
Кабардино-Балкарская Республика	1,7	1,7	-	-
Муниципальные районы	1,6	1,6	-	-
Баксанский	-	-	-	-
Зольский	-	-	-	-
Лескенский	-	-	-	-
Майский	-	-	-	-
Прохладненский	-	-	-	-
Черекский	0,1	0,1	-	-
Терский	-	-	-	-
Урванский	-	-	-	-
Чегемский	1,5	1,5	-	-
Эльбрусский	-	-	-	-
Городские округа	0,1	0,1	-	-
Нальчик	-	-	-	-
Баксан	0,1	0,1	-	-
Прохладный	-	-	-	-

ПЛОЩАДИ МНОГОЛЕТНИХ НАСАЖДЕНИЙ
В ХОЗЯЙСТВАХ ВСЕХ КАТЕГОРИЙ

	Цитрусовые - всего	в том числе		
		лимон	мандарин	другие цитрусовые
	из них в плодоносящем возрасте			
Кабардино-Балкарская Республика	1,7	1,7	-	-
Муниципальные районы	1,6	1,6	-	-
Баксанский	-	-	-	-
Зольский	-	-	-	-
Лескенский	-	-	-	-
Майский	-	-	-	-
Прохладненский	-	-	-	-
Черекский	0,1	0	-	-
Терский	-	-	-	-
Урванский	-	-	-	-
Чегемский	1,5	1,5	-	-
Эльбрусский	-	-	-	-
Городские округа	0,1	0,1	-	-
Нальчик	-	-	-	-
Баксан	0,1	0,1	-	-
Прохладный	-	-	-	-

ПЛОЩАДИ МНОГОЛЕТНИХ НАСАЖДЕНИЙ
В ХОЗЯЙСТВАХ ВСЕХ КАТЕГОРИЙ

	Цитрусовые - всего	в том числе		
		лимон	мандарин	другие цитрусовые
Крестьянские (фермерские) хозяйства и индивидуальные предприниматели - всего				
Кабардино-Балкарская Республика	1,5	1,5	-	-
Муниципальные районы	1,5	1,5	-	-
Баксанский	-	-	-	-
Зольский	-	-	-	-
Лескенский	-	-	-	-
Майский	-	-	-	-
Прохладненский	-	-	-	-
Черекский	-	-	-	-
Терский	-	-	-	-
Урванский	-	-	-	-
Чегемский	1,5	1,5	-	-
Эльбрусский	-	-	-	-
Городские округа	-	-	-	-
Нальчик	-	-	-	-
Баксан	-	-	-	-
Прохладный	-	-	-	-

	Цитрусовые - всего	в том числе		
		лимон	мандарин	другие цитрусовые
	из них в плодоносящем возрасте			
Кабардино-Балкарская Республика	1,5	1,5	-	-
Муниципальные районы	1,5	1,5	-	-
Баксанский	-	-	-	-
Зольский	-	-	-	-
Лескенский	-	-	-	-
Майский	-	-	-	-
Прохладненский	-	-	-	-
Черекский	-	-	-	-
Терский	-	-	-	-
Урванский	-	-	-	-
Чегемский	1,5	1,5	-	-
Эльбрусский	-	-	-	-
Городские округа	-	-	-	-
Нальчик	-	-	-	-
Баксан	-	-	-	-
Прохладный	-	-	-	-

133. ПЛОЩАДИ ЯГОДНЫХ КУЛЬТУР ПО

(на 1 июля 2016 года;

	Ягодники - всего ¹⁾	Хозяйства	
		земляника, клубника	малина, ежевика
Кабардино-Балкарская Республика	877,4	653,0	188,0
Муниципальные районы	794,8	623,7	144,2
Баксанский	439,4	389,2	48,9
Зольский	7,9	1,3	5,3
Лескенский	20,5	12,2	7,2
Майский	32,9	16,6	13,5
Прохладненский	77,1	57,2	16,5
Черекский	18,8	5,3	5,4
Терский	21,3	15,7	5,1
Урванский	68,3	40,8	24,4
Чегемский	106,4	84,9	16,8
Эльбрусский	2,2	0,5	1,1
Городские округа	82,6	29,3	43,8
Нальчик	18,7	4,9	10,4
Баксан	48,3	20,4	25,5
Прохладный	15,6	4,0	7,9

¹⁾ Включая ягодники в междурядьях сада.

ВИДАМ В ХОЗЯЙСТВАХ ВСЕХ КАТЕГОРИЙ

гектаров)

в том числе				
смородина всех видов	крыжовник	рябина черноплодная	облепиха	другие ягодники
всех категорий - всего				
28,8	4,9	0,9	0,6	1,2
21,4	3,7	0,5	0,5	0,8
1,1	0,2	0,0	0,0	0,0
1,1	0,2	0,0	0,0	0,0
0,9	0,2	0,0	0,0	0,0
2,1	0,6	0,0	0,0	0,1
2,6	0,7	0,0	0,0	0,1
8,0	0,1	0,0	0,0	0,0
0,4	0,1	0,0	0,0	0,0
1,6	0,4	0,4	0,5	0,2
3,1	1,1	0,1	0,0	0,4
0,5	0,1	0,0	-	0,0
7,4	1,2	0,4	0,1	0,4
2,3	0,4	0,4	0,1	0,2
2,2	0,2	0,0	0,0	0,0
2,9	0,6	0,0	0,0	0,2

ПЛОЩАДИ МНОГОЛЕТНИХ НАСАЖДЕНИЙ
В ХОЗЯЙСТВАХ ВСЕХ КАТЕГОРИЙ

	Ягодники - всего ¹⁾	из них	
		земляника, клубника	малина, ежевика
Кабардино-Балкарская Республика	865,0	644,5	188,0
Муниципальные районы	783,4	615,2	144,2
Баксанский	430,4	380,7	48,9
Зольский	7,8	1,3	5,3
Лескенский	20,3	12,2	7,2
Майский	32,5	16,6	13,5
Прохладненский	76,8	57,2	16,5
Черекский	17,9	5,3	5,4
Терский	21,3	15,7	5,1
Урванский	68,2	40,8	24,4
Чегемский	106,0	84,9	16,8
Эльбрусский	2,2	0,5	1,1
Городские округа	81,6	29,3	43,8
Нальчик	18,3	4,9	10,4
Баксан	47,8	20,4	25,5
Прохладный	15,5	4,0	7,9

¹⁾ Включая ягодники в междурядьях сада.

в том числе

смородина всех видов	крыжовник	рябина черноплодная	облепиха	другие ягодники
25,6	4,4	0,8	0,6	1,1
19,1	3,3	0,4	0,5	0,7
0,6	0,2	0,0	0,0	0,0
1,0	0,2	0,0	0,0	0,0
0,7	0,2	0,0	0,0	0,0
1,8	0,5	0,0	0,0	0,1
2,4	0,6	0,0	0,0	0,1
7,2	0,0	0,0	0,0	0,0
0,4	0,1	0,0	0,0	0,0
1,6	0,4	0,3	0,5	0,2
2,9	1,0	0,1	0,0	0,3
0,5	0,1	0,0	-	0,0
6,5	1,1	0,4	0,1	0,4
2,0	0,3	0,4	0,1	0,2
1,7	0,2	0,0	0,0	0,0
2,8	0,6	0,0	0,0	0,2

ПЛОЩАДИ МНОГОЛЕТНИХ НАСАЖДЕНИЙ
В ХОЗЯЙСТВАХ ВСЕХ КАТЕГОРИЙ

	Ягодники - всего ¹⁾	Сельскохозяйственные	
		земляника, клубника	малина, ежевика
Кабардино-Балкарская Республика	20,0	20,0	-
Муниципальные районы	20,0	20,0	-
Баксанский	-	-	-
Зольский	-	-	-
Лескенский	2,0	2,0	-
Майский муниципальный район	-	-	-
Прохладненский	15,0	15,0	-
Черекский	-	-	-
Терский	-	-	-
Урванский	-	-	-
Чегемский	3,0	3,0	-
Эльбрусский	-	-	-
Городские округа	-	-	-
Нальчик	-	-	-
Баксан	-	-	-
Прохладный	-	-	-

¹⁾ Включая ягодники в междурядьях сада.

ПЛОЩАДИ МНОГОЛЕТНИХ НАСАЖДЕНИЙ
В ХОЗЯЙСТВАХ ВСЕХ КАТЕГОРИЙ

	Ягодники - всего ¹⁾	из них	
		земляника, клубника	малина, ежевика
Кабардино-Балкарская Республика	20,0	20,0	-
Муниципальные районы	20,0	20,0	-
Баксанский	-	-	-
Зольский	-	-	-
Лескенский	2,0	2,0	-
Майский	-	-	-
Прохладненский	15,0	15,0	-
Черекский	-	-	-
Терский	-	-	-
Урванский	-	-	-
Чегемский	3,0	3,0	-
Эльбрусский	-	-	-
Городские округа	-	-	-
Нальчик	-	-	-
Баксан	-	-	-
Прохладный	-	-	-

¹⁾ Включая ягодники в междурядьях сада.

ПЛОЩАДИ МНОГОЛЕТНИХ НАСАЖДЕНИЙ
В ХОЗЯЙСТВАХ ВСЕХ КАТЕГОРИЙ

	Ягодники - всего ¹⁾		
		земляника, клубника	малина, ежевика
Крестьянские (фермерские) хозяйства			
Кабардино-Балкарская Республика	525,9	522,5	2,6
Муниципальные районы	512,8	509,4	2,6
Баксанский	377,1	377,1	-
Зольский	-	-	-
Лескенский	6,0	6,0	-
Майский	6,9	6,0	0,9
Прохладненский	32,0	30,5	0,7
Черекский	-	-	-
Терский	13,3	13,3	-
Урванский	2,0	1,0	1,0
Чегемский	75,5	75,5	-
Эльбрусский	-	-	-
Городские округа	13,1	13,1	-
Нальчик	0,1	0,1	-
Баксан	13,0	13,0	-
Прохладный	-	-	-

¹⁾ Включая ягодники в междурядьях сада.

ПЛОЩАДИ МНОГОЛЕТНИХ НАСАЖДЕНИЙ
В ХОЗЯЙСТВАХ ВСЕХ КАТЕГОРИЙ

	Ягодники - всего ¹⁾	из них	
		земляника, клубника	малина, ежевика
Кабардино-Балкарская Республика	517,4	514,0	2,6
Муниципальные районы	504,3	500,9	2,6
Баксанский	368,6	368,6	-
Зольский	-	-	-
Лескенский	6,0	6,0	-
Майский	6,9	6,0	0,9
Прохладненский	32,0	30,5	0,7
Черекский	-	-	-
Терский	13,3	13,3	-
Урванский	2,0	1,0	1,0
Чегемский	75,5	75,5	-
Эльбрусский	-	-	-
Городские округа	13,1	13,1	-
Нальчик	0,1	0,1	-
Баксан	13,0	13,0	-
Прохладный	-	-	-

¹⁾ Включая ягодники в междурядьях сада.

в том числе

смородина всех видов	крыжовник	рябина черноплодная	облепиха	другие ягодники
----------------------	-----------	---------------------	----------	-----------------

в плодоносящем возрасте

0,8	-	-	-	-
0,8	-	-	-	-
-	-	-	-	-
-	-	-	-	-
-	-	-	-	-
-	-	-	-	-
0,8	-	-	-	-
-	-	-	-	-
-	-	-	-	-
-	-	-	-	-
-	-	-	-	-
-	-	-	-	-
-	-	-	-	-
-	-	-	-	-
-	-	-	-	-
-	-	-	-	-
-	-	-	-	-

134. СТРУКТУРА ПЛОЩАДЕЙ МНОГОЛЕТНИХ ПЛОДОВЫХ НАСАЖДЕНИЙ И

(на 1 июля 2016 года; в процентах от общей площади)

	Семеч- ковые - всего	в том числе			Косточ- ковые - всего	слива
		яблоня	груша	другие семеч- ковые		
Кабардино-Балкарская Республика	80,1	74,8	5,2	0,1	13,9	9,6
Муниципальные районы	79,7	74,6	4,9	0,1	14,2	10,0
Баксанский	82,8	79,8	3,0	0,0	4,6	3,3
Зольский	88,5	71,2	17,3	0,0	10,4	6,5
Лескенский	85,2	81,7	3,5	0,0	13,6	11,9
Майский	74,6	71,5	3,1	0,0	21,2	15,9
Прохладненский	66,4	63,2	3,2	0,0	25,6	10,5
Черекский	88,7	74,9	13,9	0,0	5,8	5,3
Терский	66,7	61,6	5,0	0,1	30,8	24,2
Урванский	77,7	74,0	3,1	0,6	19,4	13,0
Чегемский	80,7	75,5	5,1	0,1	11,5	9,0
Эльбрусский	66,2	33,6	31,5	1,1	20,2	6,4
Городские округа	83,5	76,1	7,3	0,0	11,5	7,1
Нальчик	79,0	72,6	6,4	0,0	16,1	10,7
Баксан	89,2	81,9	7,3	0,0	6,9	5,1
Прохладный	28,7	12,1	15,9	0,7	45,5	7,6

ЯГОДНЫХ КУЛЬТУР ПО ВИДАМ В ХОЗЯЙСТВАХ ВСЕХ КАТЕГОРИЙ

многолетних плодовых насаждений и ягодных культур)

в том числе						Орехо- плодные - всего	Субтропи- ческие - всего	Цитру- совые - всего
вишня	черешня	абрикос	персик	алыча	другие косточ- ковые			
0,6	1,9	0,5	0,5	0,3	0,4	0,5	0,0	0,0
0,5	1,9	0,5	0,6	0,3	0,4	0,4	0,0	0,0
0,3	0,7	0,2	0,0	0,1	0,0	0,6	0,0	0,0
1,0	1,4	1,0	0,0	0,3	0,0	0,4	0,0	-
0,3	1,1	0,1	0,1	0,1	0,0	0,2	0,0	-
0,8	0,6	0,7	2,3	0,8	0,0	0,4	0,0	-
1,1	3,5	0,9	4,0	0,9	4,7	0,8	0,0	0,0
0,1	0,0	0,2	0,1	0,1	0,0	1,1	-	0,0
1,0	2,7	1,4	0,6	0,6	0,2	0,5	0,0	-
0,4	5,2	0,3	0,2	0,3	0,0	0,1	0,0	-
0,5	0,6	0,9	0,2	0,2	0,1	0,6	0,0	0,1
5,3	1,3	6,2	0,1	0,6	0,3	3,0	-	-
0,9	1,9	0,7	0,3	0,5	0,0	1,1	0,0	0,0
0,8	3,3	0,5	0,3	0,5	0,0	2,3	0,0	-
0,2	0,9	0,2	0,1	0,3	0,0	0,2	-	0,0
13,5	6,4	10,3	3,0	4,3	0,3	6,1	0,0	0,0

ПЛОЩАДИ МНОГОЛЕТНИХ НАСАЖДЕНИЙ
В ХОЗЯЙСТВАХ ВСЕХ КАТЕГОРИЙ

	Ягодники - всего ¹⁾		
		земляника, клубника	малина, ежевика
Кабардино-Балкарская Республика	5,5	4,1	1,2
Муниципальные районы	5,7	4,5	1,0
Баксанский	12,1	10,7	1,3
Зольский	0,8	0,1	0,5
Лескенский	1,0	0,6	0,4
Майский	3,8	1,9	1,6
Прохладненский	7,3	5,4	1,6
Черекский	4,4	1,2	1,3
Терский	2,0	1,5	0,5
Урванский	2,8	1,7	1,0
Чегемский	7,1	5,6	1,1
Эльбрусский	10,6	2,4	5,2
Городские округа	4,0	1,4	2,1
Нальчик	2,6	0,7	1,5
Баксан	3,7	1,6	2,0
Прохладный	19,7	5,0	9,9

¹⁾ Включая ягодники в междурядьях сада.

В том числе

смородина всех видов	крыжовник	рябина черноплодная	облепиха	другие ягодники
0,2	0,0	0,0	0,0	0,0
0,2	0,0	0,0	0,0	0,0
0,0	0,0	0,0	0,0	0,0
0,1	0,0	0,0	0,0	0,0
0,0	0,0	0,0	0,0	0,0
0,2	0,1	0,0	0,0	0,0
0,2	0,1	0,0	0,0	0,0
1,9	0,0	0,0	0,0	0,0
0,0	0,0	0,0	0,0	0,0
0,1	0,0	0,0	0,0	0,0
0,2	0,1	0,0	0,0	0,0
2,5	0,4	0,0	-	0,1
0,4	0,1	0,0	0,0	0,0
0,3	0,1	0,1	0,0	0,0
0,2	0,0	0,0	0,0	0,0
3,6	0,8	0,0	0,0	0,2

**135. ПЛОЩАДИ ПИТОМНИКОВ И МАТОЧНЫХ НАСАЖДЕНИЙ
(ФЕРМЕРСКИХ) ХОЗЯЙСТВАХ И У**
(на 1 июля 2016 года;

	Сельскохозяйст- венные организации	в том числе	
		сельско- хозяйственные организации, не относящиеся к субъектам малого предприни- мательства	малые предприятия
Кабардино-Балкарская Республика	77,8	22,0	55,8
Муниципальные районы	55,8	-	55,8
Баксанский	24,5	-	24,5
Зольский	-	-	-
Лескенский	9,3	-	9,3
Майский	-	-	-
Прохладненский	-	-	-
Черекский	-	-	-
Терский	-	-	-
Урванский	-	-	-
Чегемский	22,0	-	22,0
Эльбрусский	-	-	-
Городские округа	22,0	22,0	-
Нальчик	22,0	22,0	-
Баксан	-	-	-
Прохладный	-	-	-

**В СЕЛЬСКОХОЗЯЙСТВЕННЫХ ОРГАНИЗАЦИЯХ, КРЕСТЬЯНСКИХ
ПРЕДПРИНИМАТЕЛЕЙ**
гектаров)

из них		подсобные сельско- хозяйственные предприятия несельско- хозяйственных организаций	Крестьянские (фермерские) хозяйства и индивидуальные предприниматели	в том числе	
малые предприятия (без микро- предприятий)	микро- предприя- тия			крестьянские (фермерские) хозяйства	индиви- дуальные предпри- ниматели
-	55,8	-	4,6	1,6	3,0
-	55,8	-	4,6	1,6	3,0
-	24,5	-	-	-	-
-	-	-	-	-	-
-	9,3	-	-	-	-
-	-	-	0,1	0,1	-
-	-	-	1,5	-	1,5
-	-	-	1,5	1,5	-
-	-	-	-	-	-
-	-	-	-	-	-
-	22,0	-	1,5	-	1,5
-	-	-	-	-	-
-	-	-	-	-	-
-	-	-	-	-	-
-	-	-	-	-	-
-	-	-	-	-	-

136. ПЛОЩАДИ ВИНОГРАДНИКОВ

(на 1 июля 2016 года;

	Хозяйства всех категорий	Сельскохо- зяйственные организации- всего	в том числе	
			сельскохозяйст- венные организации, не относящиеся к субъектам малого предприни- мательства	малые предприятия
Кабардино-Балкарская Республика	1200,8	1156,1	-	226,1
Муниципальные районы	1140,8	1104,2	-	174,2
Баксанский	7,1	-	-	-
Зольский	0,6	-	-	-
Лескенский	2,6	-	-	-
Майский	1,2	-	-	-
Прохладненский	480,0	474,2	-	174,2
Черекский	0,5	-	-	-
Терский	4,4	-	-	-
Урванский	637,4	630,0	-	-
Чегемский	6,8	-	-	-
Эльбрусский	0,2	-	-	-
Городские округа	60,0	51,9	-	51,9
Нальчик	3,3	-	-	-
Баксан	0,1	-	-	-
Прохладный	56,6	51,9	-	51,9

В ХОЗЯЙСТВАХ ВСЕХ КАТЕГОРИЙ

гектаров)

из них		подсобные сельскохозяйственные предприятия несельскохозяйственных организаций	Крестьянские (фермерские) хозяйства и индивидуальные предприниматели	в том числе		Хозяйства населения
малые предприятия (без микро- предприятий)	микро- предприя- тия			крестьянские (фермерские) хозяйства	индиви- дуальные предприни- матели	
-	226,1	930,0	6,4	0,2	6,2	38,3
-	174,2	930,0	6,4	0,2	6,2	30,2
-	-	-	5,2	-	5,2	1,9
-	-	-	-	-	-	0,6
-	-	-	-	-	-	2,6
-	-	-	0,2	0,2	-	1,0
-	174,2	300,0	1,0	-	1,0	4,8
-	-	-	-	-	-	0,5
-	-	-	-	-	-	4,4
-	-	630,0	-	-	-	7,4
-	-	-	-	-	-	6,8
-	-	-	-	-	-	0,2
-	51,9	-	-	-	-	8,1
-	-	-	-	-	-	3,3
-	-	-	-	-	-	0,1
-	51,9	-	-	-	-	4,7

137. ПЛОЩАДИ ВИНОГРАДНИКОВ В ПЛОДНОНОСЯЩЕМ

(на 1 июля 2016 года;

	Хозяйства всех категорий	Сельскохо- зяйственные организации	в том числе	
			сельскохозяйст- венные организации, не относящиеся к субъектам малого предприни- мательства	малые предприятия
Кабардино-Балкарская Республика	1198,7	1156,1	-	226,1
Муниципальные районы	1139,1	1104,2	-	174,2
Баксанский	6,9	-	-	-
Зольский	0,5	-	-	-
Лескенский	2,5	-	-	-
Майский	1,2	-	-	-
Прохладненский	479,5	474,2	-	174,2
Черекский	0,5	-	-	-
Терский	4,1	-	-	-
Урванский	637,3	630,0	-	-
Чегемский	6,5	-	-	-
Эльбрусский	0,1	-	-	-
Городские округа	59,6	51,9	-	51,9
Нальчик	3,0	-	-	-
Баксан	0,0	-	-	-
Прохладный	56,6	51,9	-	51,9

ВОЗРАСТЕ В ХОЗЯЙСТВАХ ВСЕХ КАТЕГОРИЙ

гектаров)

в том числе						
из них		подсобные сельскохозяйственные предприятия несельскохозяйственных организаций	Крестьянские (фермерские) хозяйства и индивидуальные предприниматели	в том числе		Хозяйства населения
малые предприятия (без микропредприятий)	микро- предприятия			крестьянские (фермерские) хозяйства	индивидуальные предприниматели	
-	226,1	930,0	6,4	0,2	6,2	36,2
-	174,2	930,0	6,4	0,2	6,2	28,5
-	-	-	5,2	-	5,2	1,7
-	-	-	-	-	-	0,5
-	-	-	-	-	-	2,5
-	-	-	0,2	0,2	-	1,0
-	174,2	300,0	1,0	-	1,0	4,3
-	-	-	-	-	-	0,5
-	-	-	-	-	-	4,1
-	-	630,0	-	-	-	7,3
-	-	-	-	-	-	6,5
-	-	-	-	-	-	0,1
-	51,9	-	-	-	-	7,7
-	-	-	-	-	-	3,0
-	-	-	-	-	-	0,0
-	51,9	-	-	-	-	4,7

**138. ПЛОЩАДИ ВИНОГРАДНИКОВ ПО СОРТАМ В СЕЛЬСКОХОЗЯЙСТВЕННЫХ
ОРГАНИЗАЦИЯХ**

(на 1 июля 2016 года; гектаров)

	Виноград- ники - всего	в том числе				
		винных сортов	столово- винных сортов	столово - кишмиш- ных сортов	столовых сортов	других сортов
Кабардино-Балкарская Республика	1156,1	-	226,1	-	930,0	-
Муниципальные районы	1104,2	-	174,2	-	930,0	-
Баксанский	-	-	-	-	-	-
Зольский	-	-	-	-	-	-
Лескенский	-	-	-	-	-	-
Майский	-	-	-	-	-	-
Прохладненский	474,2	-	174,2	-	300,0	-
Черекский	-	-	-	-	-	-
Терский	-	-	-	-	-	-
Урванский	630,0	-	-	-	630,0	-
Чегемский	-	-	-	-	-	-
Эльбрусский	-	-	-	-	-	-
Городские округа	51,9	-	51,9	-	-	-
Нальчик	-	-	-	-	-	-
Баксан	-	-	-	-	-	-
Прохладный	51,9	-	51,9	-	-	-

**139. ПЛОЩАДИ ВИНОГРАДНИКОВ ПО СОРТАМ В КРЕСТЬЯНСКИХ (ФЕРМЕРСКИХ)
ХОЗЯЙСТВАХ И У ИНДИВИДУАЛЬНЫХ ПРЕДПРИНИМАТЕЛЕЙ**

(на 1 июля 2016 года; гектаров)

	Виноград- ники - всего	в том числе				
		винных сортов	столово- винных сортов	столово - кишмиш- ных сортов	столовых сортов	других сортов
Кабардино-Балкарская Республика	6,4	4,2	-	-	2,2	-
Муниципальные районы	6,4	4,2	-	-	2,2	-
Баксанский	5,2	3,2	-	-	2,0	-
Зольский	-	-	-	-	-	-
Лескенский	-	-	-	-	-	-
Майский	0,2	-	-	-	0,2	-
Прохладненский	1,0	1,0	-	-	-	-
Черекский	-	-	-	-	-	-
Терский	-	-	-	-	-	-
Урванский	-	-	-	-	-	-
Чегемский	-	-	-	-	-	-
Эльбрусский	-	-	-	-	-	-
Городские округа	-	-	-	-	-	-
Нальчик	-	-	-	-	-	-
Баксан	-	-	-	-	-	-
Прохладный	-	-	-	-	-	-

**140. СТРУКТУРА ПЛОЩАДЕЙ ВИНОГРАДНИКОВ ПО СОРТАМ В СЕЛЬСКОХОЗЯЙСТВЕННЫХ
ОРГАНИЗАЦИЯХ**

(на 1 июля 2016 года; в процентах от общей площади виноградников)

	Винные сорта	Столово - винные сорта	Столово - кишмишные сорта	Столовые сорта	Другие сорта
Кабардино-Балкарская Республика	-	19,6	-	80,4	-
Муниципальные районы	-	15,8	-	84,2	-
Баксанский	-	-	-	-	-
Зольский	-	-	-	-	-
Лескенский	-	-	-	-	-
Майский	-	-	-	-	-
Прохладненский	-	36,7	-	63,3	-
Черекский	-	-	-	-	-
Терский	-	-	-	-	-
Урванский	-	-	-	100,0	-
Чегемский	-	-	-	-	-
Эльбрусский	-	-	-	-	-
Городские округа	-	100,0	-	-	-
Нальчик	-	-	-	-	-
Баксан	-	-	-	-	-
Прохладный	-	100,0	-	-	-

**141. СТРУКТУРА ПЛОЩАДЕЙ ВИНОГРАДНИКОВ ПО СОРТАМ В КРЕСТЬЯНСКИХ
(ФЕРМЕРСКИХ) ХОЗЯЙСТВАХ И У ИНДИВИДУАЛЬНЫХ ПРЕДПРИНИМАТЕЛЕЙ**

(на 1 июля 2016 года; в процентах от общей площади виноградников)

	Винные сорта	Столово - винные сорта	Столово - кишмишные сорта	Столовые сорта	Другие сорта
Кабардино-Балкарская Республика	65,6	-	-	34,4	-
Муниципальные районы	65,6	-	-	34,4	-
Баксанский	61,5	-	-	38,5	-
Зольский	-	-	-	-	-
Лескенский	-	-	-	-	-
Майский	-	-	-	100,0	-
Прохладненский	100,0	-	-	-	-
Черекский	-	-	-	-	-
Терский	-	-	-	-	-
Урванский	-	-	-	-	-
Чегемский	-	-	-	-	-
Эльбрусский	-	-	-	-	-
Городские округа	-	-	-	-	-
Нальчик	-	-	-	-	-
Баксан	-	-	-	-	-
Прохладный	-	-	-	-	-



**ПЛОЩАДИ МНОГОЛЕТНИХ
НАСАЖДЕНИЙ
В ХОЗЯЙСТВАХ НАСЕЛЕНИЯ**

142. ПЛОЩАДИ МНОГОЛЕТНИХ ПЛОДОВЫХ НАСАЖДЕНИЙ

(на 1 июля 2016 года;

	Хозяйства населения- всего	личные подсобные и другие индивидуальные хозяйства граждан	из них
			личные подсобные
Кабардино-Балкарская Республика	4079,3	3909,5	2933,2
Муниципальные районы	3125,8	3039,2	2890,7
Баксанский	1127,4	1126,2	1126,2
Зольский	242,3	242,3	198,4
Лескенский	334,2	334,2	334,2
Майский	69,1	66,1	38,3
Прохладненский	157,9	155,4	155,4
Черекский	215,7	208,4	207,7
Терский	108,6	108,6	101,2
Урванский	465,2	434,4	412,1
Чегемский	387,6	349,8	304,0
Эльбрусский	17,8	13,8	13,2
Городские округа	953,5	870,3	42,5
Нальчик	234,6	172,8	42,5
Баксан	639,5	634,2	-
Прохладный	79,4	63,3	-

¹⁾ По хозяйствам граждан, имевших земельные участки с площадью 4 и более соток и занимавшихся сельскохозяйственным производством.

И ЯГОДНЫХ КУЛЬТУР В ХОЗЯЙСТВАХ НАСЕЛЕНИЯ

гектаров)

в том числе					
хозяйства		некоммерческие объединения граждан			
граждан, имеющих земельные участки для индивидуального жилищного строительства ¹⁾	граждан, имеющих земельные участки (садовые, огородные, дачные и другие), не входящих в объединения	всего	из них		
			садоводческие	огороднические	дачные
976,3	-	169,8	128,4	-	41,4
148,5	-	86,6	59,1	-	27,5
-	-	1,2	1,2	-	-
43,9	-	-	-	-	-
-	-	-	-	-	-
27,8	-	3,0	3,0	-	-
-	-	2,5	2,5	-	-
0,7	-	7,3	7,3	-	-
7,4	-	-	-	-	-
22,3	-	30,8	23,2	-	7,6
45,8	-	37,8	17,9	-	19,9
0,6	-	4,0	4,0	-	-
827,8	-	83,2	69,3	-	13,9
130,3	-	61,8	51,5	-	10,3
634,2	-	5,3	1,7	-	3,6
63,3	-	16,1	16,1	-	-

**143. ПЛОЩАДИ МНОГОЛЕТНИХ СЕМЕЧКОВЫХ ПЛОДОВЫХ НАСАЖДЕНИЙ ПО ВИДАМ В
ХОЗЯЙСТВАХ НАСЕЛЕНИЯ**

(на 1 июля 2016 года; гектаров)

	Семечковые - всего	в том числе		
		яблоня	груша	другие семечковые
Кабардино-Балкарская Республика	3120,8	2620,2	493,9	6,7
Муниципальные районы	2395,4	2005,2	384,5	5,7
Баксанский	985,0	874,8	108,8	1,4
Зольский	204,2	142,9	61,2	0,1
Лескенский	258,8	230,8	27,5	0,5
Майский	20,4	11,7	8,5	0,2
Прохладненский	76,8	54,1	22,4	0,3
Черекский	183,5	135,3	48,1	0,1
Терский	56,5	39,2	16,3	1,0
Урванский	300,5	265,0	35,0	0,5
Чегемский	298,5	246,0	51,1	1,4
Эльбрусский	11,2	5,4	5,6	0,2
Городские округа	725,4	615,0	109,4	1,0
Нальчик	160,8	121,3	39,2	0,3
Баксан	541,8	484,1	57,6	0,1
Прохладный	22,8	9,6	12,6	0,6

144. ПЛОЩАДИ МНОГОЛЕТНИХ ОРЕХОПЛОДНЫХ НАСАЖДЕНИЙ ПО ВИДАМ В ХОЗЯЙСТВАХ НАСЕЛЕНИЯ

(на 1 июля 2016 года; гектаров)

	Орехоплодные - всего	в том числе		
		грецкий орех	фундук	другие орехоплодные
Кабардино-Балкарская Республика	67,3	56,2	10,6	0,5
Муниципальные районы	44,3	37,4	6,4	0,5
Баксанский	9,2	9,1	0,1	-
Зольский	3,6	3,4	0,2	-
Лескенский	3,3	2,4	0,9	-
Майский	3,0	2,4	0,6	-
Прохладненский	7,5	6,0	1,4	0,1
Черекский	1,5	1,5	-	-
Терский	5,9	5,2	0,4	0,3
Урванский	1,4	1,2	0,2	-
Чегемский	8,3	5,6	2,6	0,1
Эльбрусский	0,6	0,6	-	-
Городские округа	23,0	18,8	4,2	-
Нальчик	15,9	13,1	2,8	-
Баксан	2,3	2,3	-	-
Прохладный	4,8	3,4	1,4	-

145. ПЛОЩАДИ МНОГОЛЕТНИХ КОСТОЧКОВЫХ ПЛОДОВЫХ

(на 1 июля 2016 года;

	Косточковые - всего		
		слива	вишня
Кабардино-Балкарская Республика	559,3	271,6	88,3
Муниципальные районы	423,8	204,7	69,1
Баксанский	70,8	41,5	10,4
Зольский	26,7	13,1	5,6
Лескенский	59,5	42,4	4,7
Майский	19,6	3,7	6,9
Прохладненский	43,5	15,4	11,8
Черекский	11,7	9,6	0,2
Терский	38,3	10,0	10,7
Урванский	97,0	41,5	9,8
Чегемский	52,9	26,2	7,9
Эльбрусский	3,8	1,3	1,1
Городские округа	135,5	66,9	19,2
Нальчик	39,4	19,6	5,3
Баксан	59,9	41,2	3,2
Прохладный	36,2	6,1	10,7

НАСАЖДЕНИЙ ПО ВИДАМ В ХОЗЯЙСТВАХ НАСЕЛЕНИЯ

гектаров)

в том числе				
черешня	абрикос	персик	альча	другие косточковые
79,8	56,3	25,0	30,9	7,4
62,4	42,1	18,9	19,8	6,8
9,1	5,5	0,8	2,1	1,4
2,2	1,9	0,1	3,5	0,3
5,5	2,2	2,3	2,3	0,1
2,0	4,1	2,2	0,5	0,2
5,3	6,8	1,7	1,7	0,8
0,2	0,8	0,4	0,5	0,0
2,8	8,3	2,6	2,0	1,9
29,1	7,4	5,3	3,7	0,2
5,9	4,2	3,5	3,4	1,8
0,3	0,9	0,0	0,1	0,1
17,4	14,2	6,1	11,1	0,6
5,2	3,4	1,8	3,8	0,3
7,1	2,6	1,9	3,9	0,0
5,1	8,2	2,4	3,4	0,3

**146. ПЛОЩАДИ МНОГОЛЕТНИХ СУБТРОПИЧЕСКИХ ПЛОДОВЫХ НАСАЖДЕНИЙ ПО ВИДАМ В
ХОЗЯЙСТВАХ НАСЕЛЕНИЯ**

(на 1 июля 2016 года; гектаров)

	Субтропи- ческие - всего	в том числе				
		инжир	хурма	гранат	фейхоа	другие субтропи- ческие
Кабардино-Балкарская Республика	0,3	0,1	0,1	-	-	0,1
Муниципальные районы	0,2	0,1	0,1	-	-	-
Баксанский	-	-	-	-	-	-
Зольский	-	-	-	-	-	-
Лескенский	-	-	-	-	-	-
Майский	0,1	0,1	-	-	-	-
Прохладненский	-	-	-	-	-	-
Черекский	-	-	-	-	-	-
Терский	-	-	-	-	-	-
Урванский	-	-	-	-	-	-
Чегемский	0,1	-	0,1	-	-	-
Эльбрусский	-	-	-	-	-	-
Городские округа	0,1	-	-	-	-	0,1
Нальчик	0,1	-	-	-	-	0,1
Баксан	-	-	-	-	-	-
Прохладный	-	-	-	-	-	-

**147. ПЛОЩАДИ МНОГОЛЕТНИХ ЦИТРУСОВЫХ ПЛОДОВЫХ НАСАЖДЕНИЙ ПО ВИДАМ В
ХОЗЯЙСТВАХ НАСЕЛЕНИЯ**

(на 1 июля 2016 года; гектаров)

	Цитрусовые - всево	в том числе		
		лимон	мандарин	другие цитрусовые
Кабардино-Балкарская Республика	0,2	0,2	-	-
Муниципальные районы	0,1	0,1	-	-
Баксанский	-	-	-	-
Зольский	-	-	-	-
Лескенский	-	-	-	-
Майский	-	-	-	-
Прохладненский	-	-	-	-
Черекский	0,1	0,1	-	-
Терский	-	-	-	-
Урванский	-	-	-	-
Чегемский	-	-	-	-
Эльбрусский	-	-	-	-
Городские округа	0,1	0,1	-	-
Нальчик	-	-	-	-
Баксан	0,1	0,1	-	-
Прохладный	-	-	-	-

148. ПЛОЩАДИ ЯГОДНЫХ КУЛЬТУР ПО

(на 1 июля 2016 года;

	Ягодники - всего ¹⁾		
		земляника, клубника	малина, ежевика
Кабардино-Балкарская Республика	331,5	110,5	185,4
Муниципальные районы	262,0	94,3	141,6
Баксанский	62,3	12,1	48,9
Зольский	7,9	1,3	5,3
Лескенский	12,5	4,2	7,2
Майский	26,0	10,6	12,6
Прохладненский	30,1	11,7	15,8
Черекский	18,8	5,3	5,4
Терский	8,0	2,4	5,1
Урванский	66,3	39,8	23,4
Чегемский	27,9	6,4	16,8
Эльбрусский	2,2	0,5	1,1
Городские округа	69,5	16,2	43,8
Нальчик	18,6	4,8	10,4
Баксан	35,3	7,4	25,5
Прохладный	15,6	4,0	7,9

¹⁾ Включая ягодники в междурядьях сада.

ВИДАМ В ХОЗЯЙСТВАХ НАСЕЛЕНИЯ

гектаров)

в том числе				
смородина всех видов	крыжовник	рябина черноплодная	облепиха	другие ягодники
28,0	4,9	0,9	0,6	1,2
20,6	3,7	0,5	0,5	0,8
1,1	0,2	0,0	0,0	0,0
1,1	0,2	0,0	0,0	0,0
0,9	0,2	0,0	0,0	0,0
2,1	0,6	0,0	0,0	0,1
1,8	0,7	0,0	0,0	0,1
8,0	0,1	0,0	0,0	0,0
0,4	0,1	0,0	0,0	0,0
1,6	0,4	0,4	0,5	0,2
3,1	1,1	0,1	0,0	0,4
0,5	0,1	0,0	-	0,0
7,4	1,2	0,4	0,1	0,4
2,3	0,4	0,4	0,1	0,2
2,2	0,2	0,0	0,0	0,0
2,9	0,6	0,0	0,0	0,2

149. СТРУКТУРА ПЛОЩАДЕЙ МНОГОЛЕТНИХ ПЛОДОВЫХ НАСАЖДЕНИЙ И

(на 1 июля 2016 года; в процентах от общей площади)

	Семечковые - все	в том числе			Косточковые - все	слива
		яблоня	груша	другие семечковые		
Кабардино-Балкарская Республика	76,5	64,2	12,1	0,2	13,7	6,7
Муниципальные районы	76,6	64,2	12,3	0,2	13,6	6,5
Баксанский	87,4	77,6	9,6	0,1	6,3	3,7
Зольский	84,3	59,0	25,2	-	11,0	5,4
Лескенский	77,4	69,1	8,3	0,1	17,8	12,7
Майский	29,5	16,9	12,4	0,3	28,4	5,4
Прохладненский	48,6	34,3	14,1	0,2	27,6	9,7
Черекский	85,1	62,7	22,3	-	5,4	4,4
Терский	52,1	36,1	15,0	0,9	35,2	9,2
Урванский	64,6	57,0	7,5	0,1	20,8	8,9
Чегемский	77,0	63,4	13,2	0,4	13,7	6,8
Эльбрусский	62,8	30,3	31,2	1,3	21,4	7,4
Городские округа	76,1	64,5	11,5	0,1	14,2	7,0
Нальчик	68,5	51,7	16,7	0,1	16,8	8,3
Баксан	84,7	75,7	9,0	-	9,4	6,4
Прохладный	28,7	12,1	15,9	0,7	45,5	7,6

ЯГОДНЫХ КУЛЬТУР ПО ВИДАМ В ХОЗЯЙСТВАХ НАСЕЛЕНИЯ

плодовых насаждений и ягодных культур в хозяйствах населения

в том числе						Орехо- плодные - всего	Субтропи- ческие - всего	Цитрусо- вые - всего
вишня	черешня	абрикос	персик	алыча	другие косточко- вые			
2,2	2,0	1,4	0,6	0,8	0,2	1,7	-	-
2,2	2,0	1,3	0,6	0,6	0,2	1,4	-	-
0,9	0,8	0,5	0,1	0,2	0,1	0,8	-	-
2,3	1,0	0,8	0,1	1,4	0,1	1,5	-	-
1,4	1,6	0,7	0,7	0,7	-	1,0	-	-
10,0	2,8	5,9	3,2	0,8	0,3	4,4	0,1	-
7,4	3,4	4,3	1,1	1,1	0,5	4,8	-	-
0,1	0,1	0,4	0,2	0,2	-	0,7	-	-
9,8	2,5	7,6	2,4	1,7	1,9	5,4	-	-
2,1	6,2	1,6	1,1	0,8	-	0,3	-	-
2,0	1,5	1,1	0,9	0,9	0,5	2,1	-	-
6,2	1,5	4,9	0,1	0,7	0,4	3,5	-	-
2,0	1,8	1,5	0,6	1,2	0,1	2,4	-	-
2,3	2,2	1,5	0,8	1,6	0,1	6,8	-	-
0,5	1,1	0,4	0,3	0,6	-	0,4	-	-
13,5	6,4	10,3	3,0	4,3	0,3	6,1	-	-

ПЛОЩАДИ МНОГОЛЕТНИХ НАСАЖДЕНИЙ
В ХОЗЯЙСТВАХ ВСЕХ КАТЕГОРИЙ

	Ягодники ¹⁾ - всего		
		земляника, клубника	малина, ежевика
Кабардино-Балкарская Республика	8,1	2,7	4,5
Муниципальные районы	8,4	3,0	4,5
Баксанский	5,5	1,1	4,3
Зольский	3,3	0,5	2,2
Лескенский	3,8	1,3	2,1
Майский	37,6	15,4	18,2
Прохладненский	19,1	7,4	10,0
Черекский	8,7	2,4	2,5
Терский	7,4	2,2	4,7
Урванский	14,3	8,6	5,0
Чегемский	7,2	1,7	4,3
Эльбрусский	12,4	2,8	6,0
Городские округа	7,3	1,7	4,6
Нальчик	7,9	2,0	4,4
Баксан	5,5	1,2	4,0
Прохладный	19,7	5,0	9,9

¹⁾ Включая ягодники в междурядьях сада.

в том числе				
смородина всех видов	крыжовник	рябина черноплодная	облепиха	другие ягодники
0,7	0,1	-	-	-
0,7	0,1	-	-	-
0,1	-	-	-	-
0,4	0,1	-	-	-
0,3	0,1	-	-	-
3,0	0,9	-	-	0,1
1,1	0,4	-	-	-
3,7	0,1	-	-	-
0,4	0,1	-	-	-
0,4	0,1	0,1	0,1	-
0,8	0,3	-	-	0,1
3,0	0,4	-	-	0,1
0,8	0,1	-	-	-
1,0	0,2	0,2	-	0,1
0,3	-	-	-	-
3,6	0,8	-	-	0,2

150. ПЛОЩАДИ ВИНОГРАДНИКОВ

(на 1 июля 2016 года;

	Хозяйства населения	хозяйства	
		личные подсобные	граждан, имеющих земельные участки для индивидуального жилищного строительства ¹⁾
Кабардино-Балкарская Республика	38,3	23,5	13,1
Муниципальные районы	30,2	23,0	6,6
Баксанский	1,9	1,9	-
Зольский	0,6	0,6	-
Лескенский	2,6	2,6	-
Майский	1,0	0,5	0,5
Прохладненский	4,8	4,6	-
Черекский	0,5	0,5	-
Терский	4,4	3,0	1,4
Урванский	7,4	3,5	3,8
Чегемский	6,8	5,6	0,9
Эльбрусский	0,2	0,2	-
Городские округа	8,1	0,5	6,5
Нальчик	3,3	0,5	2,7
Баксан	0,1	-	0,1
Прохладный	4,7	-	3,7

¹⁾ По хозяйствам граждан, имевших земельные участки с площадью 4 и более соток и занимавшихся сельскохозяйственным производством.

В ХОЗЯЙСТВАХ НАСЕЛЕНИЯ

гектаров)

из них		
некоммерческие объединения граждан		
всего	из них	
	садоводческие объединения	дачные объединения
1,7	1,5	0,2
0,6	0,5	0,1
-	-	-
-	-	-
-	-	-
-	-	-
0,2	0,2	-
-	-	-
-	-	-
0,1	0,1	-
0,3	0,2	0,1
-	-	-
1,1	1,0	0,1
0,1	-	0,1
-	-	-
1,0	1,0	-



СТРУКТУРА ПЛОЩАДЕЙ МНОГОЛЕТНИХ НАСАЖДЕНИЙ ПО КАТЕГОРИЯМ ХОЗЯЙСТВ

151. СТРУКТУРА ПЛОЩАДЕЙ МНОГОЛЕТНИХ ПЛОДОВЫХ НАСАЖДЕНИЙ

(на 1 июля 2016 года; в процентах от общей площади многолетних плодовых)

	Сельскохозяйственные организации	сельскохозяйственные организации, не относящиеся к субъектам малого предпринимательства	в том числе	
			малые предприятия	малые предприятия (без микропредприятий)
Кабардино-Балкарская Республика	31,4	4,8	19,9	3,9
Муниципальные районы	31,8	4,7	20,0	4,0
Баксанский	25,9	0,3	11,0	-
Зольский	26,4	0,2	26,2	-
Лескенский	22,4	-	22,2	1,0
Майский	42,7	25,8	16,9	-
Прохладненский	51,9	-	33,2	1,8
Черекский	12,2	-	1,4	-
Терский	14,0	10,3	3,7	-
Урванский	45,3	12,5	25,8	18,6
Чегемский	38,7	0,8	35,3	4,8
Эльбрусский	-	-	-	-
Городские округа	29,2	5,7	18,7	3,1
Нальчик	57,3	17,0	26,1	-
Баксан	15,8	-	15,8	5,0
Прохладный	-	-	-	-

И ЯГОДНЫХ КУЛЬТУР ПО КАТЕГОРИЯМ ХОЗЯЙСТВ

насаждений и ягодных культур в хозяйствах всех категорий)

в том числе		Крестьянские (фермерские) хозяйства и индивидуальные предприниматели	в том числе		Хозяйства населения
из них	подсобные сельскохозяйственные предприятия несельскохозяйственных организаций		крестьянские (фермерские) хозяйства	индивидуальные предприниматели	
микро- предприятия					
16,0	6,8	43,2	16,9	26,4	25,3
16,0	7,1	45,9	17,6	28,4	22,3
11,0	14,6	43,1	15,1	28,0	30,9
26,2	-	49,7	20,0	29,7	23,9
21,2	0,2	60,9	26,8	34,1	16,7
16,9	-	49,2	23,3	25,9	8,1
31,4	18,7	33,3	0,2	33,1	14,9
1,4	10,8	37,3	16,6	20,7	50,5
3,7	-	75,9	38,1	37,7	10,1
7,2	7,0	35,4	8,7	26,7	19,3
30,4	2,7	35,5	18,6	16,9	25,8
-	-	14,4	-	14,4	85,6
15,6	4,8	25,1	12,2	12,9	45,7
26,1	14,2	9,4	3,0	6,4	33,4
10,8	-	35,1	17,9	17,2	49,1
-	-	-	-	-	100,0

152. СТРУКТУРА ПЛОЩАДЕЙ МНОГОЛЕТНИХ СЕМЕЧКОВЫХ

(на 1 июля 2016 года; в процентах от общей площади многолетних)

	Сельскохозяйственные организации	сельскохозяйственные организации, не относящиеся к субъектам малого предпринимательства	в том числе	
			малые предприятия	малые предприятия (без микропредприятий)
Кабардино-Балкарская Республика	33,8	4,6	22,2	4,3
Муниципальные районы	34,3	4,7	22,4	4,4
Баксанский	30,4	0,3	13,0	-
Зольский	29,0	0,2	28,8	-
Лескенский	21,0	-	20,9	0,8
Майский	47,7	25,1	22,7	-
Прохладненский	48,3	-	42,0	0,5
Черекский	13,7	-	1,6	-
Терский	15,5	15,4	0,1	-
Урванский	49,8	13,0	28,5	21,5
Чегемский	45,2	-	41,9	6,0
Эльбрусский	-	-	-	-
Городские округа	30,5	3,8	21,0	3,4
Нальчик	60,9	11,9	31,1	-
Баксан	16,5	-	16,5	5,1
Прохладный	-	-	-	-

ПЛОДОВЫХ НАСАЖДЕНИЙ ПО КАТЕГОРИЯМ ХОЗЯЙСТВ

семечковых плодовых насаждений в хозяйствах всех категорий)

в том числе		Крестьянские (фермерские) хозяйства и индивидуальные предприниматели	в том числе		Хозяйства населения
из них	подсобные сельскохозяйственные предприятия несельскохозяйственных организаций		крестьянские (фермерские) хозяйства	индивидуальные предприниматели	
микро- предприятия					
17,9	7,0	42,0	17,2	24,9	24,2
18,0	7,2	44,2	17,9	26,4	21,5
13,0	17,0	37,0	16,1	20,8	32,6
28,8	-	48,2	14,8	33,5	22,8
20,1	0,1	63,8	27,5	36,3	15,1
22,7	-	49,1	25,0	24,0	3,2
41,5	6,3	40,9	-	40,9	10,9
1,6	12,1	37,8	18,0	19,9	48,4
0,1	-	76,5	40,3	36,3	7,9
6,9	8,3	34,1	9,9	24,2	16,1
35,9	3,3	30,2	16,8	13,4	24,6
-	-	18,9	-	18,9	81,1
17,6	5,7	27,8	12,7	15,1	41,7
31,1	17,9	10,1	2,4	7,7	28,9
11,4	-	36,8	17,9	18,9	46,6
-	-	-	-	-	100,0

153. СТРУКТУРА ПЛОЩАДЕЙ МНОГОЛЕТНИХ КОСТОЧКОВЫХ

(на 1 июля 2016 года; в процентах от общей площади многолетних)

	Сельскохозяйственные организации	сельскохозяйственные организации, не относящиеся к субъектам малого предпринимательства	в том числе	
			малые предприятия	малые предприятия (без микропредприятий)
Кабардино-Балкарская Республика	30,6	8,2	14,1	2,6
Муниципальные районы	30,3	6,5	14,6	2,6
Баксанский	16,3	-	4,8	-
Зольский	6,9	-	6,9	-
Лескенский	32,6	-	32,6	2,6
Майский	33,4	33,4	-	-
Прохладненский	71,9	-	15,3	0,3
Черекский	-	-	-	-
Терский	11,8	-	11,8	-
Урванский	33,6	12,3	18,8	9,7
Чегемский	17,3	6,9	10,4	-
Эльбрусский	-	-	-	-
Городские округа	32,7	22,5	10,2	2,5
Нальчик	56,7	47,5	9,2	-
Баксан	15,6	-	15,6	6,7
Прохладный	-	-	-	-

ПЛОДОВЫХ НАСАЖДЕНИЙ ПО КАТЕГОРИЯМ ХОЗЯЙСТВ

косточковых плодовых насаждений в хозяйствах всех категорий)

в том числе		Крестьянские (фермерские) хозяйства и индивидуальные предприниматели	в том числе		Хозяйства населения
из них	подсобные сельскохозяйственные предприятия несельскохозяйственных организаций		крестьянские (фермерские) хозяйства	индивидуальные предприниматели	
микро- предприятия					
11,5	8,3	44,4	18,7	25,7	25,0
11,9	9,3	48,4	20,0	28,5	21,2
4,8	11,5	41,0	18,7	22,3	42,7
6,9	-	67,7	66,5	1,1	25,4
30,0	-	45,6	24,8	20,8	21,9
-	-	55,8	18,2	37,5	10,8
15,0	56,7	12,1	0,3	11,8	16,0
-	-	52,6	-	52,6	47,4
11,8	-	76,6	35,2	41,5	11,6
9,2	2,5	45,6	5,4	40,2	20,8
10,4	-	52,3	31,7	20,6	30,5
-	-	9,5	-	9,5	90,5
7,7	-	10,6	7,9	2,7	56,7
9,2	-	8,4	6,6	1,8	34,9
8,9	-	17,6	12,6	5,0	66,8
-	-	-	-	-	100,0

154. СТРУКТУРА ПЛОЩАДЕЙ МНОГОЛЕТНИХ

(на 1 июля 2016 года; в процентах от общей площади многолетних)

	Сельскохозяйственные организации	сельскохозяйственные организации, не относящиеся к субъектам малого предпринимательства	в том числе	
			малые предприятия	малые предприятия (без микропредприятий)
Кабардино-Балкарская Республика	-	-	-	-
Муниципальные районы	-	-	-	-
Баксанский	-	-	-	-
Зольский	-	-	-	-
Лескенский	-	-	-	-
Майский	-	-	-	-
Прохладненский	-	-	-	-
Черекский	-	-	-	-
Терский	-	-	-	-
Урванский	-	-	-	-
Чегемский	-	-	-	-
Эльбрусский	-	-	-	-
Городские округа	-	-	-	-
Нальчик	-	-	-	-
Баксан	-	-	-	-
Прохладный	-	-	-	-

ОРЕХОПЛОДНЫХ НАСАЖДЕНИЙ ПО КАТЕГОРИЯМ ХОЗЯЙСТВ

орехоплодных насаждений в хозяйствах всех категорий)

в том числе		Крестьянские (фермерские) хозяйства и индивидуальные предприниматели	в том числе		Хозяйства населения
из них	подсобные сельскохозяйственные предприятия несельскохозяйственных организаций		крестьянские (фермерские) хозяйства	индивидуальные предприниматели	
микро- предприятия					
-	-	17,9	4,5	13,4	82,1
-	-	24,9	6,3	18,6	75,1
-	-	54,5	-	54,5	45,5
-	-	-	-	-	100,0
-	-	-	-	-	100,0
-	-	-	-	-	100,0
-	-	8,5	8,5	-	91,5
-	-	65,7	65,7	-	34,3
-	-	-	-	-	100,0
-	-	-	-	-	100,0
-	-	-	-	-	100,0
-	-	-	-	-	100,0
-	-	-	-	-	100,0
-	-	-	-	-	100,0
-	-	-	-	-	100,0
-	-	-	-	-	100,0
-	-	-	-	-	100,0

155. СТРУКТУРА ПЛОЩАДЕЙ ЯГОДНЫХ

(на 1 июля 2016 года; в процентах от общей площади)

	Сельскохозяйственные организации	сельскохозяйственные организации, не относящиеся к субъектам малого предпринимательства	в том числе	
			малые предприятия	малые предприятия (без микропредприятий)
Кабардино-Балкарская Республика	2,3	-	2,1	1,7
Муниципальные районы	2,5	-	2,3	1,9
Баксанский	-	-	-	-
Зольский	-	-	-	-
Лескенский	9,7	-	-	-
Майский	-	-	-	-
Прохладненский	19,5	-	19,5	19,5
Черекский	-	-	-	-
Терский	-	-	-	-
Урванский	-	-	-	-
Чегемский	2,8	-	2,8	-
Эльбрусский	-	-	-	-
Городские округа	-	-	-	-
Нальчик	-	-	-	-
Баксан	-	-	-	-
Прохладный	-	-	-	-

КУЛЬТУР ПО КАТЕГОРИЯМ ХОЗЯЙСТВ

ягодных культур в хозяйствах всех категорий)

в том числе		Крестьянские (фермерские) хозяйства и индивидуальные предприниматели	в том числе		Хозяйства населения
из них	подсобные сельскохозяйственные предприятия несельскохозяйственных организаций		крестьянские (фермерские) хозяйства	индивидуальные предприниматели	
микро- предприятия					
0,3	0,2	59,9	9,0	50,9	37,8
0,4	0,3	64,5	8,3	56,2	33,0
-	-	85,8	7,3	78,5	14,2
-	-	-	-	-	100,0
-	9,7	29,2	-	29,2	61,1
-	-	21,0	21,0	-	79,0
-	-	41,5	1,3	40,2	39,0
-	-	-	-	-	100,0
-	-	62,5	23,5	39,0	37,5
-	-	2,9	-	2,9	97,1
2,8	-	71,0	19,7	51,2	26,2
-	-	-	-	-	100,0
-	-	15,9	15,9	-	84,1
-	-	0,5	0,5	-	99,5
-	-	26,9	26,9	-	73,1
-	-	-	-	-	100,0

156. СТРУКТУРА ПЛОЩАДЕЙ ВИНОГРАДНИКОВ

(на 1 июля 2016 года; в процентах от площади)

	Сельскохозяйственные организации	сельскохозяйственные организации, не относящиеся к субъектам малого предпринимательства	в том числе	
			малые предприятия	малые предприятия (без микропредприятий)
Кабардино-Балкарская Республика	96,3	-	18,8	-
Муниципальные районы	96,8	-	15,3	-
Баксанский	-	-	-	-
Зольский	-	-	-	-
Лескенский	-	-	-	-
Майский	-	-	-	-
Прохладненский	98,8	-	36,3	-
Черекский	-	-	-	-
Терский	-	-	-	-
Урванский	98,8	-	-	-
Чегемский	-	-	-	-
Эльбрусский	-	-	-	-
Городские округа	86,5	-	86,5	-
Нальчик	-	-	-	-
Баксан	-	-	-	-
Прохладный	91,6	-	91,6	-

ПО КАТЕГОРИЯМ ХОЗЯЙСТВ

виноградников в хозяйствах всех категорий)

в том числе		Крестьянские (фермерские) хозяйства и индивидуальные предприниматели	в том числе		Хозяйства населения
из них	подсобные сельскохозяйственные предприятия несельскохозяйственных организаций		крестьянские (фермерские) хозяйства	индивидуальные предприниматели	
микро- предприятия					
18,8	77,4	0,5	0,0	0,5	3,2
15,3	81,5	0,6	0,0	0,5	2,6
-	-	73,1	-	73,1	26,9
-	-	-	-	-	100,0
-	-	-	-	-	100,0
-	-	17,0	17,0	-	83,0
36,3	62,5	0,2	-	0,2	1,0
-	-	-	-	-	100,0
-	-	-	-	-	100,0
-	98,8	-	-	-	1,2
-	-	-	-	-	100,0
-	-	-	-	-	100,0
86,5	-	-	-	-	13,5
-	-	-	-	-	100,0
-	-	-	-	-	100,0
91,6	-	-	-	-	8,4

МЕТОДОЛОГИЧЕСКИЕ ПОЯСНЕНИЯ

В хозяйства всех категорий включены сельскохозяйственные организации, крестьянские (фермерские) хозяйства, индивидуальные предприниматели и хозяйства населения.

К сельскохозяйственным организациям отнесены хозяйственные товарищества, общества и партнерства (в том числе публичные и непубличные акционерные общества), производственные кооперативы, родовые общины, унитарные предприятия, подсобные сельскохозяйственные предприятия несельскохозяйственных организаций.

В соответствии с официальной статистической методологией Росстата в рамках Всероссийской сельскохозяйственной переписи 2016 г. к **подсобным сельскохозяйственным предприятиям несельскохозяйственных организаций** отнесены хозяйства, имеющие посевные площади сельскохозяйственных культур не менее 50 гектаров и(или) не менее 10 голов крупного рогатого скота, или не менее 5 голов коров, или не менее 20 голов свиней, или не менее 15 голов овец или коз, или не менее 100 голов птицы, или не менее 10 голов лошадей.

К малым сельскохозяйственным предприятиям (включая микропредприятия) отнесены юридические лица - коммерческие организации, внесенные в единый государственный реестр юридических лиц и соответствующие условиям, установленным Федеральным законом от 24 июля 2007 г. № 209-ФЗ «О развитии малого и среднего предпринимательства в Российской Федерации».

Крестьянское (фермерское) хозяйство - объединение граждан, связанных родством и (или) свойством, имеющих в общей собственности имущество и совместно осуществляющих производственную и иную хозяйственную деятельность (производство, переработку, хранение, транспортировку и реализацию сельскохозяйственной продукции), основанную на их личном участии (статья 1 Федерального закона от 11 июня 2003 г. № 74-ФЗ «О крестьянском (фермерском) хозяйстве»).

Индивидуальный предприниматель - гражданин (физическое лицо), занимающийся предпринимательской деятельностью без образования юридического лица с момента его государственной регистрации в соответствии со статьей 23 Гражданского кодекса Российской Федерации и заявивший в Свидетельстве о государственной регистрации виды деятельности, отнесенные согласно Общероссийскому классификатору видов экономической деятельности (ОКВЭД) к сельскому хозяйству.

К хозяйствам населения отнесены личные подсобные и другие индивидуальные хозяйства граждан, а также хозяйства граждан, имеющих земельные участки в садоводческих, огороднических и дачных некоммерческих объединениях.

Личное подсобное хозяйство - форма непредпринимательской деятельности по производству и переработке сельскохозяйственной продукции, осуществляемой личным трудом гражданина и членов его семьи в целях удовлетворения личных потребностей на земельном участке, предоставленном или приобретенном для ведения личного подсобного хозяйства. Землепользование хозяйств может состоять из приусадебных и полевых участков (статьи 2, 4 Федерального закона от 7 июля 2003 г. № 112-ФЗ «О личном подсобном хозяйстве»).

К другим индивидуальным хозяйствам граждан отнесены:

- граждане, имеющие земельные участки для индивидуального жилищного строительства с площадью 4 и более соток и занимающиеся сельскохозяйственным производством;
- граждане, имеющие земельные участки (садовые, огородные, дачные и другие), не

входящие в некоммерческие объединения граждан;

- граждане, не имеющие земли, но имеющие сельскохозяйственных животных.

Садоводческое, огородническое, дачное некоммерческое объединение граждан - некоммерческая организация, учрежденная гражданами на добровольных началах для содействия ее членам в решении общих социально-хозяйственных задач ведения садоводства, огородничества и дачного хозяйства (статья 1 Федерального закона от 15 апреля 1998 г. № 66-ФЗ «О садоводческих, огороднических и дачных некоммерческих объединениях граждан»).

Итоги по категориям сельскохозяйственных производителей, в том числе по хозяйствам граждан в сельских поселениях, городских округах и городских поселениях сформированы в соответствии с Общероссийским классификатором территорий муниципальных образований (ОКТМО). В данные по хозяйствам граждан в сельских поселениях включены также соответствующие сведения по межселенным территориям.

В соответствии с официальной статистической методологией Росстата граждане, имеющие земельный участок в садоводческих, огороднических и дачных некоммерческих объединениях, личные подсобные и другие индивидуальные хозяйства граждан в городских поселениях и городских округах обследовались с применением выборочного метода статистического наблюдения. Сводные данные по этим категориям хозяйств представлены с учетом распространения данных выборочной совокупности на всю генеральную совокупность.

Табл. 1-99. Посевные площади - часть пашни, занятая под посевы сельскохозяйственных культур.

Табл. 100-115. Посевные площади, засеянные элитными семенами. Элитные семена (семена элиты) - семена сельскохозяйственного растения, которые получены от оригинальных семян и соответствуют требованиям нормативных документов в области семеноводства, утвержденных в порядке, установленном Правительством Российской Федерации (статья 7, глава II Федерального закона от 17 декабря 1997 г. № 149-ФЗ «О семеноводстве»).

Табл. 125-150. Многолетние насаждения - сельскохозяйственное угодье, используемое под искусственные насаждения древесных, кустарниковых (без лесной площади) и некоторых травянистых растений, предназначенных для получения урожая плодово-ягодной, технической и лекарственной продукции.

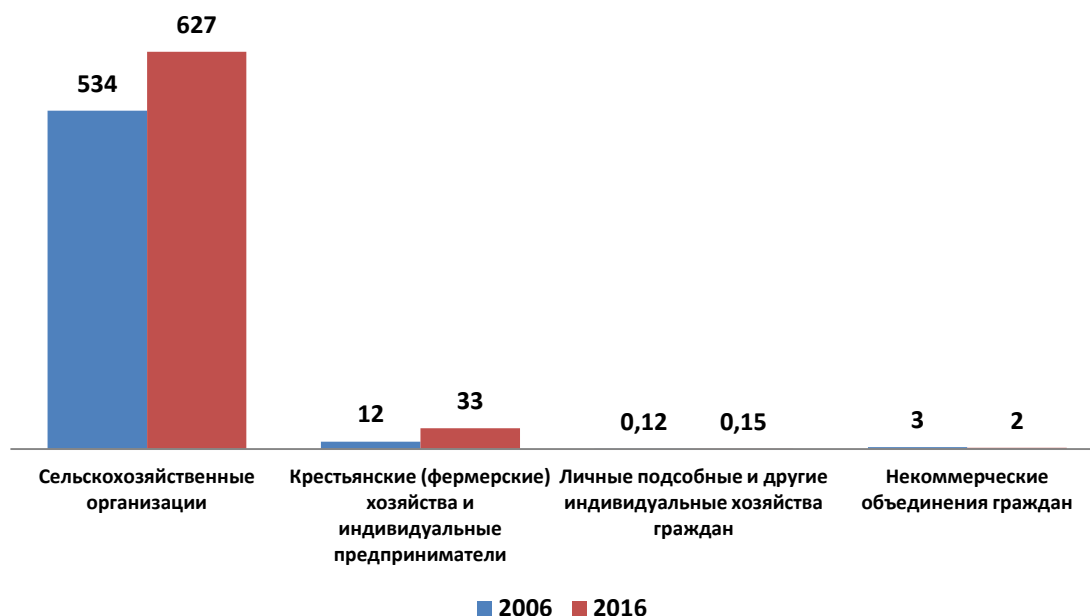
В площадь многолетних плодовых насаждений и ягодных культур включена площадь, занятая плодовыми деревьями, кустарниками, а также ягодниками на обособленных участках.

Табл. 125. Пестициды - химические или биологические препараты, используемые для борьбы с вредителями и болезнями растений, сорными растениями, вредителями хранящейся сельскохозяйственной продукции, бытовыми вредителями и внешними паразитами животных, а также для регулирования роста растений, предуборочного удаления листьев (дефолианты), предуборочного подсушивания растений (десиканты).

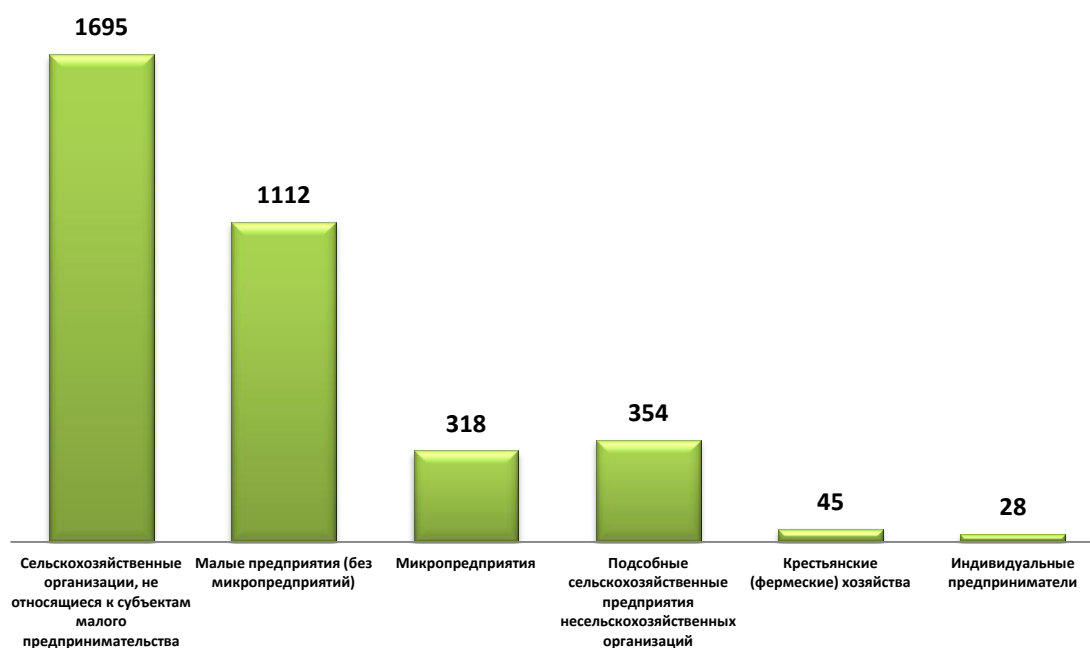


ДИАГРАММЫ

**1. ОБЩАЯ ПОСЕВНАЯ ПЛОЩАДЬ СЕЛЬСКОХОЗЯЙСТВЕННЫХ КУЛЬТУР ПОД УРОЖАЙ
2006 И 2016 ГГ. В СРЕДНЕМ НА ОДНУ ОРГАНИЗАЦИЮ (ХОЗЯЙСТВО) ¹⁾**
(гектаров)



**2. ОБЩАЯ ПОСЕВНАЯ ПЛОЩАДЬ СЕЛЬСКОХОЗЯЙСТВЕННЫХ КУЛЬТУР ПОД УРОЖАЙ
2016 Г. В СРЕДНЕМ НА ОДНУ ОРГАНИЗАЦИЮ (ХОЗЯЙСТВО) ¹⁾**
(гектаров)

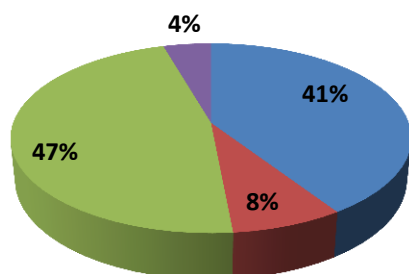


¹⁾В расчете на одну организацию (хозяйство), имевшую общую посевную площадь.

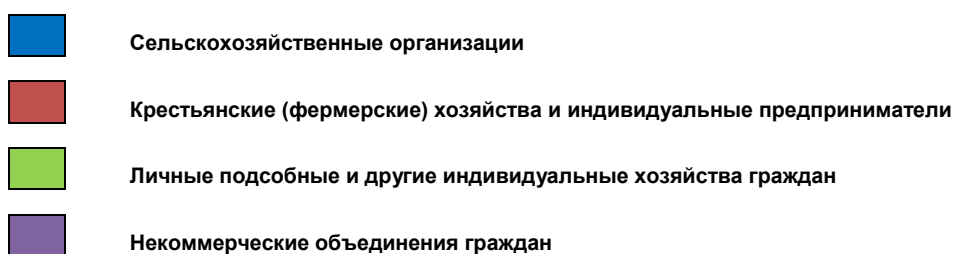
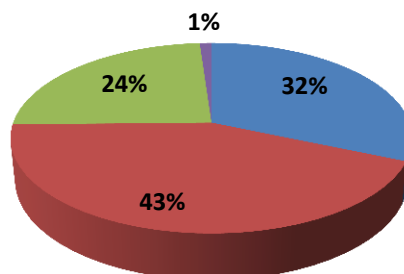
3. СТРУКТУРА ПЛОЩАДЕЙ МНОГОЛЕТНИХ НАСАЖДЕНИЙ В 2006 И 2016 ГГ. ПО КАТЕГОРИЯМ ХОЗЯЙСТВ

(на 1 июля; в процентах от общей площади многолетних плодовых насаждений и ягодных культур в хозяйствах всех категорий)

2006

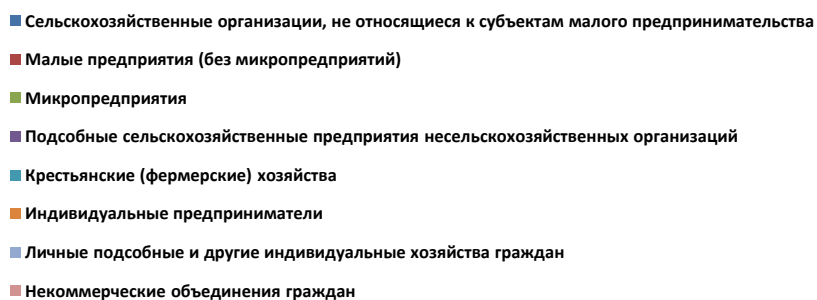
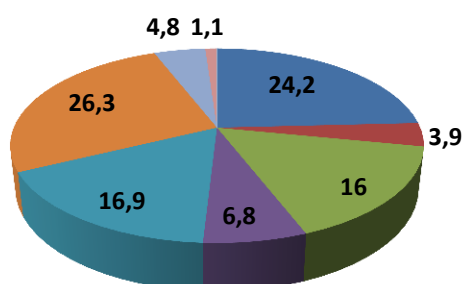


2016



4. СТРУКТУРА ПЛОЩАДЕЙ МНОГОЛЕТНИХ НАСАЖДЕНИЙ В 2016 Г. ПО КАТЕГОРИЯМ ХОЗЯЙСТВ

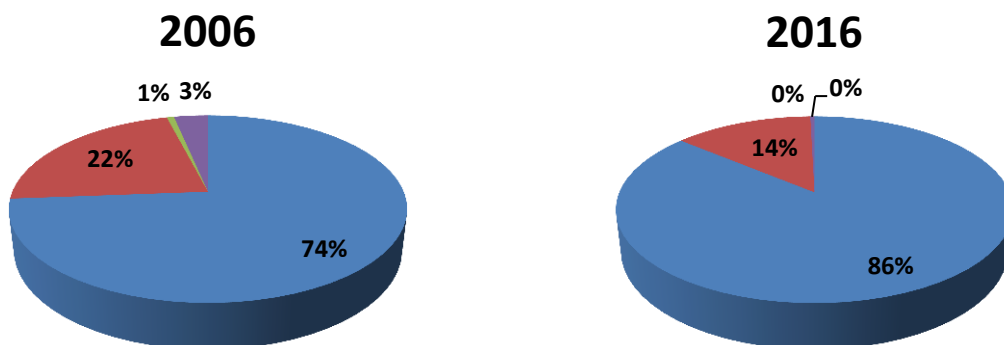
(на 1 июля; в процентах от общей площади многолетних плодовых насаждений и ягодных культур в хозяйствах всех категорий)



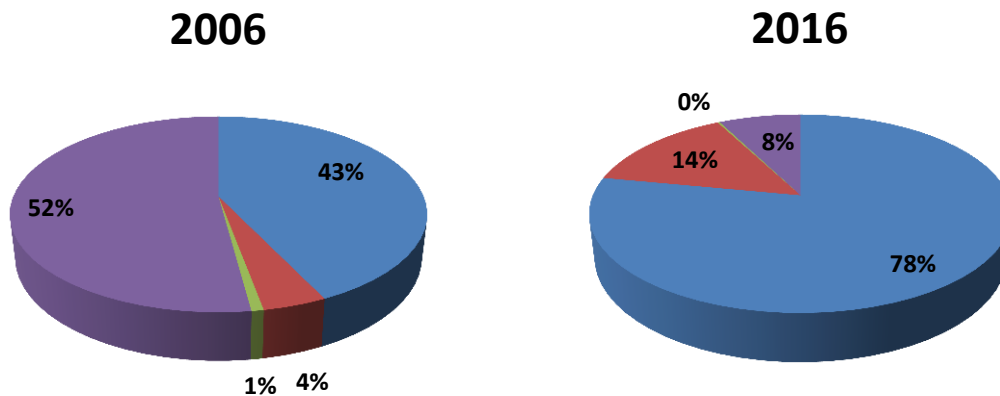
**5. СТРУКТУРА ПЛОЩАДЕЙ ПО ВИДАМ МНОГОЛЕТНИХ НАСАЖДЕНИЙ В 2006 И 2016 ГГ.
ПО КАТЕГОРИЯМ ХОЗЯЙСТВ**

(на 1 июля; в процентах от общей площади многолетних плодовых насаждений и ягодных культур в соответствующей категории хозяйств)

Сельскохозяйственные организации

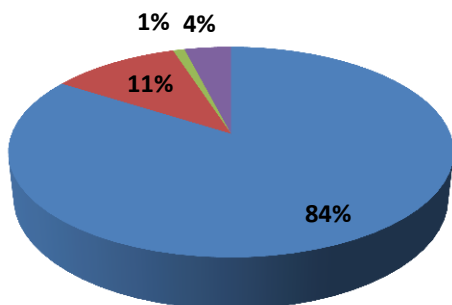


Крестьянские (фермерские) хозяйства и индивидуальные предприниматели

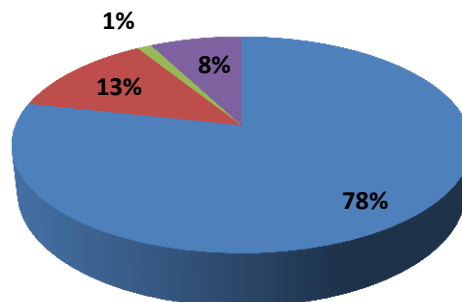


Личные подсобные хозяйства

2006

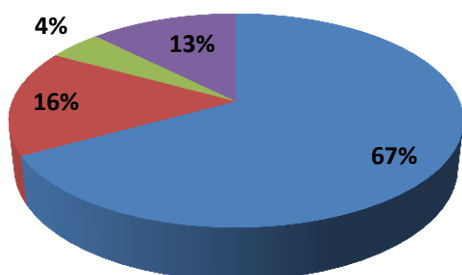


2016

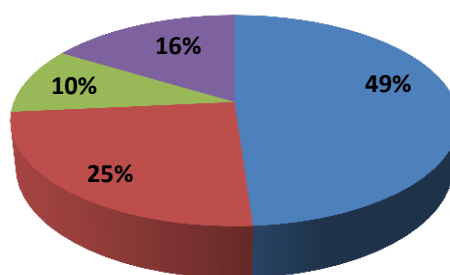


Садоводческие некоммерческие объединения граждан

2006

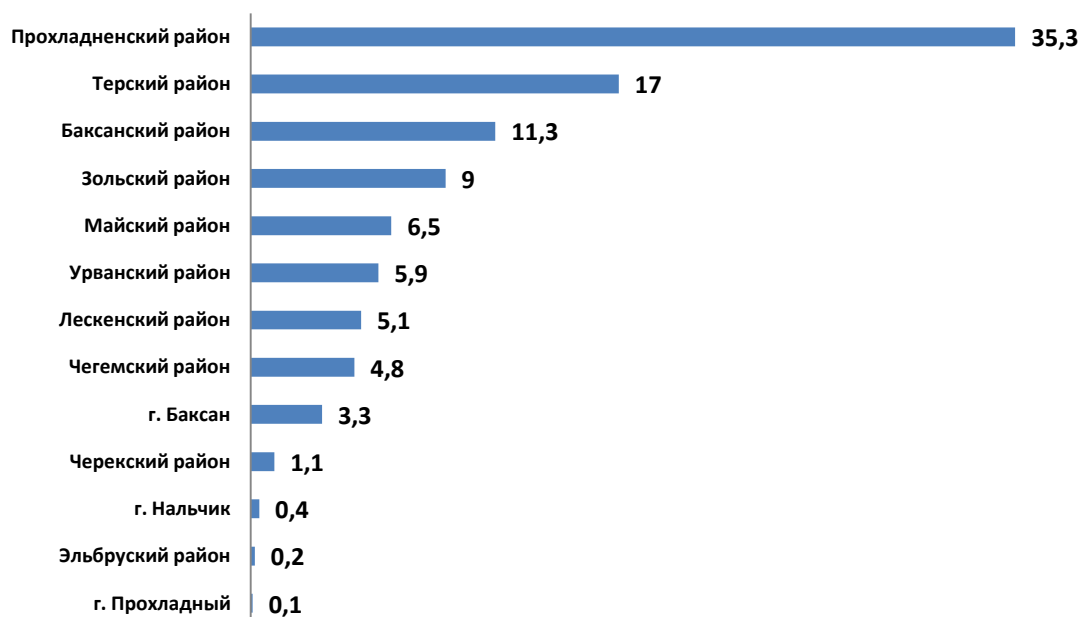


2016



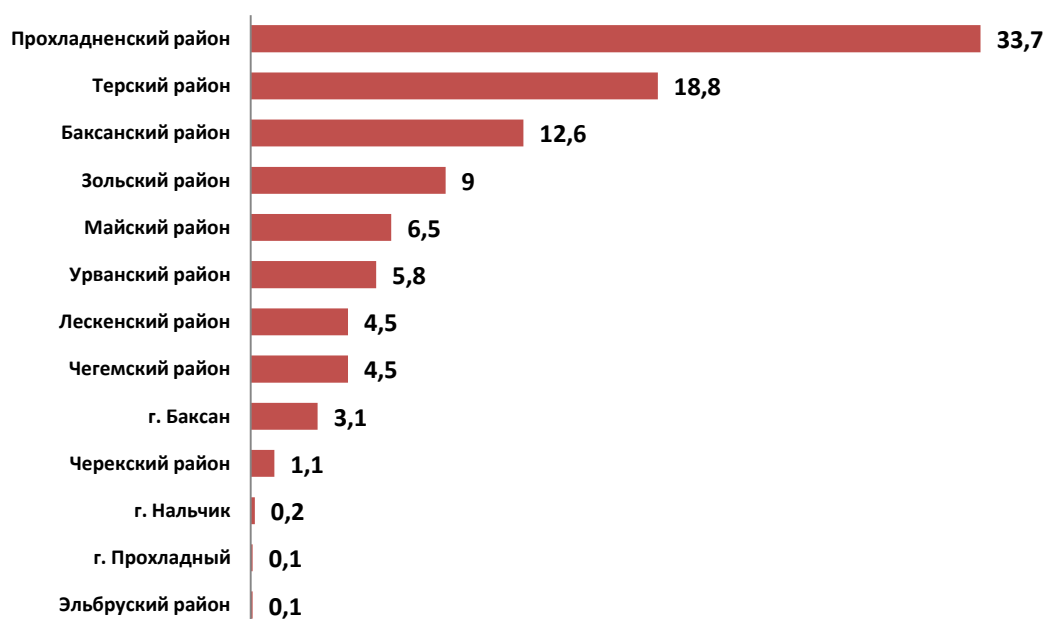
6. УДЕЛЬНЫЙ ВЕС В ОБЩЕЙ ПОСЕВНОЙ ПЛОЩАДИ СЕЛЬСКОХОЗЯЙСТВЕННЫХ КУЛЬТУР ПОД УРОЖАЙ 2016 Г.

(в процентах от общей посевной площади сельскохозяйственных культур в хозяйствах всех категорий)

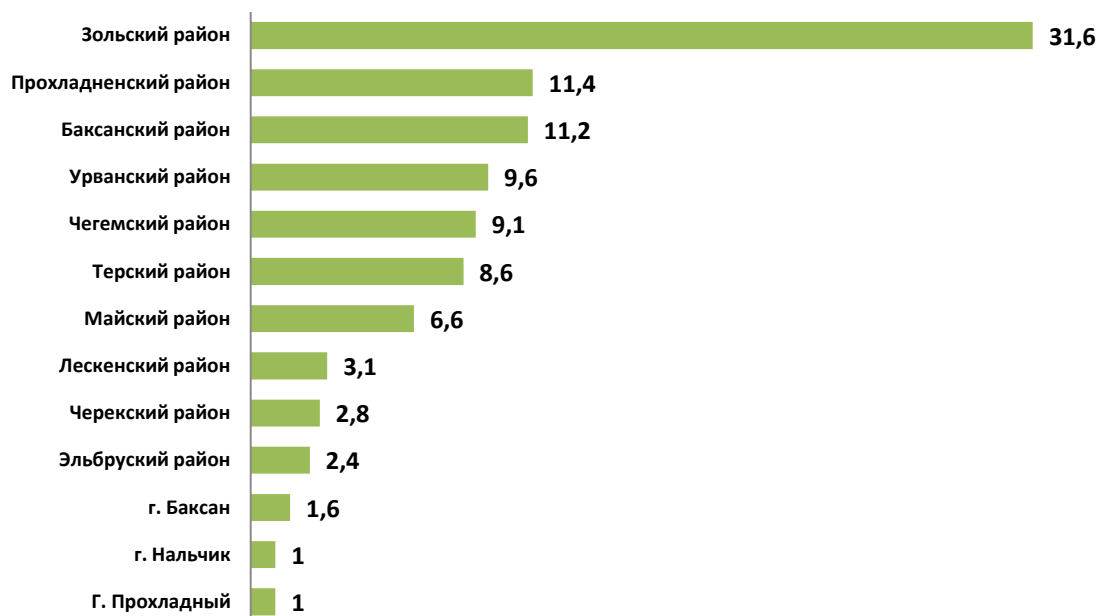


7. УДЕЛЬНЫЙ ВЕС В ОБЩЕЙ ПОСЕВНОЙ ПЛОЩАДИ ЗЕРНОВЫХ И ЗЕРНОБОБОВЫХ КУЛЬТУР ПОД УРОЖАЙ 2016 Г.

(в процентах от общей посевной площади зерновых и зернобобовых культур в хозяйствах всех категорий)

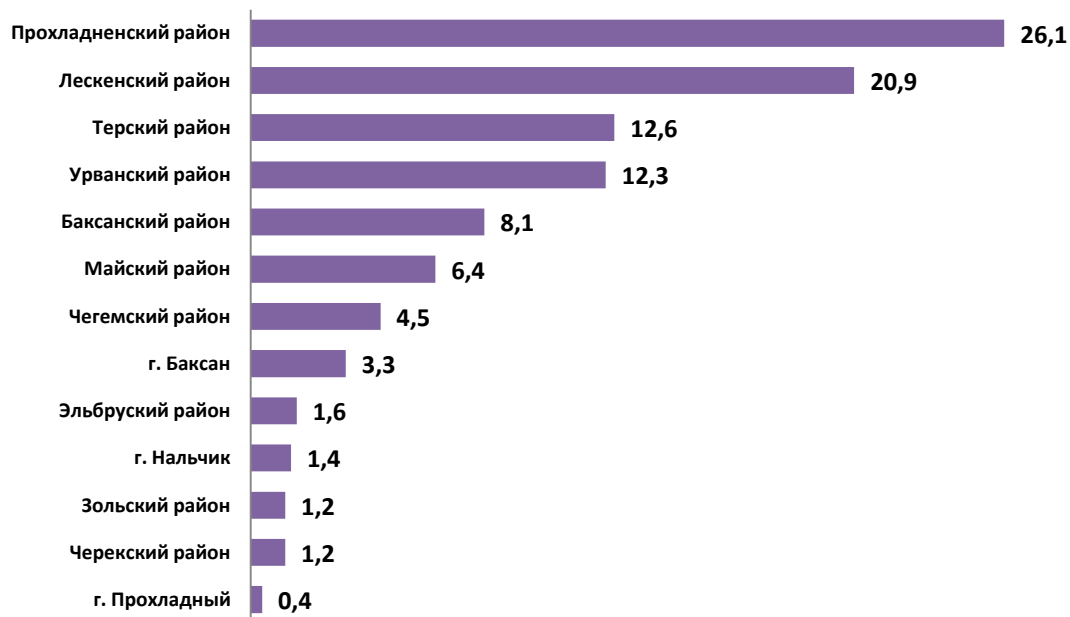


8. УДЕЛЬНЫЙ ВЕС В ОБЩЕЙ ПОСЕВНОЙ ПЛОЩАДИ КАРТОФЕЛЯ ПОД УРОЖАЙ 2016 Г.
(в процентах от общей посевной площади картофеля в хозяйствах всех категорий)



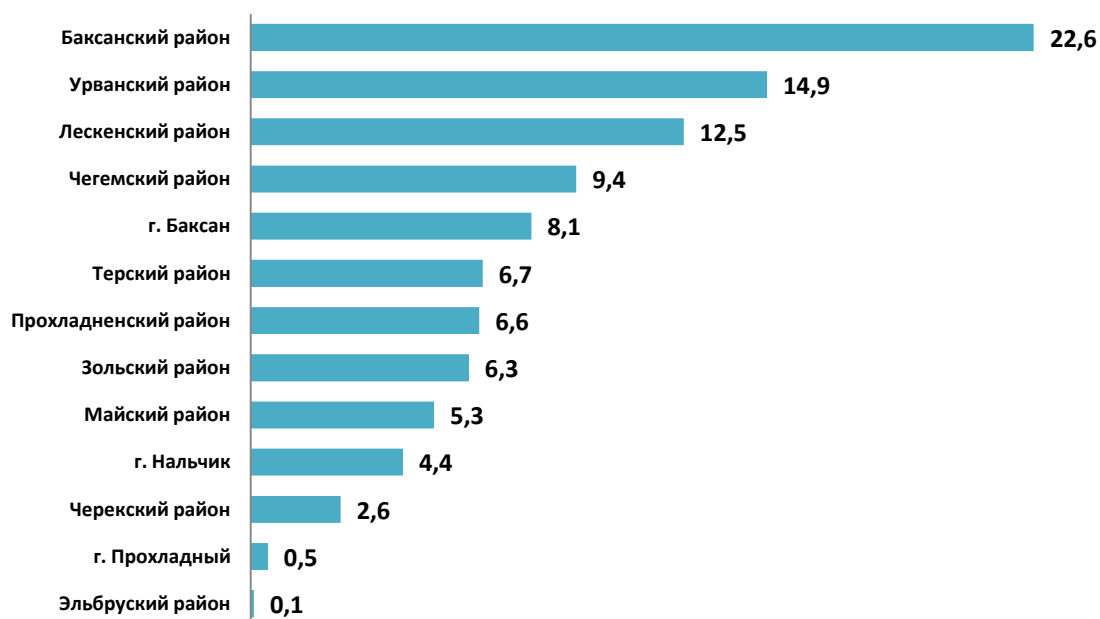
9. УДЕЛЬНЫЙ ВЕС В ОБЩЕЙ ПОСЕВНОЙ ПЛОЩАДИ ОВОЩНЫХ И БАХЧЕВЫХ КУЛЬТУР ПОД УРОЖАЙ 2016 Г.

(в процентах от общей посевной площади овощных и бахчевых культур в хозяйствах всех категорий)



10. УДЕЛЬНЫЙ ВЕС В ОБЩЕЙ ПЛОЩАДИ МНОГОЛЕТНИХ ПЛОДОВЫХ НАСАЖДЕНИЙ И ЯГОДНЫХ КУЛЬТУР ПОД УРОЖАЙ 2016 Г.

(в процентах от общей посевной площади многолетних плодовых насаждений и ягодных культур в хозяйствах всех категорий)



11. УДЕЛЬНЫЙ ВЕС В ОБЩЕЙ ПЛОЩАДИ МНОГОЛЕТНИХ СЕМЕЧКОВЫХ ПЛОДОВЫХ НАСАЖДЕНИЙ ПОД УРОЖАЙ 2016 Г.

(в процентах от общей посевной площади многолетних семечковых плодовых насаждений в хозяйствах всех категорий)

